



ESPE

UNIVERSIDAD DE LAS FUERZAS ARMADAS
INNOVACIÓN PARA LA EXCELENCIA

“SEGUIR CUANDO CREES QUE NO PUEDES
MÁS, ES LO QUE TE HACE DIFERENTE A
LOS DEMÁS”

ROCKY BALBOA.



TEMA:

**RECAUDACIÓN DE
PATENTES Y SU INFLUENCIA
EN EL PRESUPUESTO DE
ENTIDADES
GUBERNAMENTALES. UN
ANÁLISIS DE REVISIÓN POR
SECTORES.**

DEPARTAMENTO DE CIENCIAS ECONÓMICAS,
ADMINISTRATIVAS Y DE COMERCIO

CARRERA DE INGENIERÍA EN FINANZAS Y AUDITORÍA

TRABAJO DE TITULACIÓN MODALIDAD ARTÍCULO
ACADÉMICO, PREVIO A LA OBTENCIÓN DEL TÍTULO DE
INGENIERO EN FINANZAS-CONTADOR PÚBLICO-AUDITOR

AUTORAS:

- SALAZAR JARAMILLO NICOLE ALEJANDRA
- VEGA QUIMBIAMBA JESSICA ANDREA

DIRECTOR:

ECON. PARREÑO HERRERA CARLOS ALBERTO

LATACUNGA, 2020

AGENDA DE PRESENTACIÓN



Problema de investigación

Planteamiento del problema

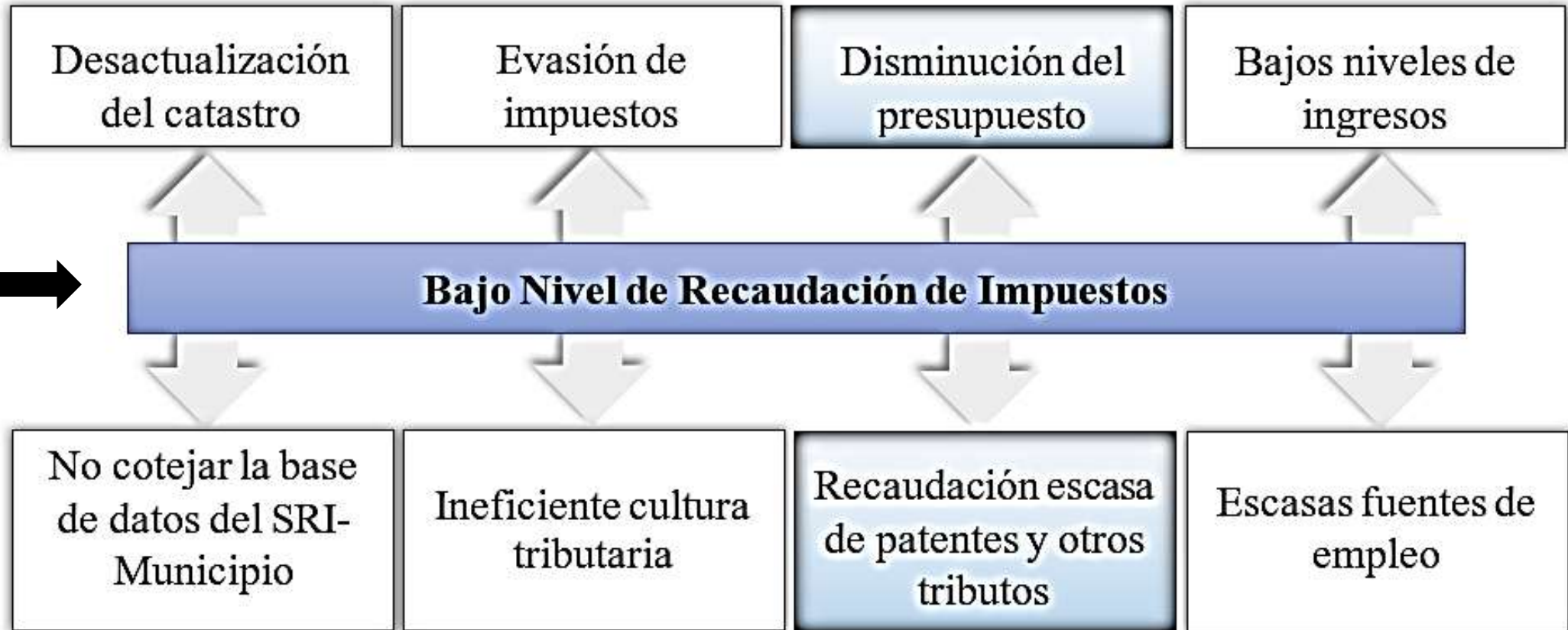
Objetivos de la Investigación

Variables de la investigación

Desarrollo y metodología

Resultados y conclusiones

Efectos- Variable Dependiente



Causas-Variable Independiente

PLANTEAMIENTO DEL PROBLEMA



Los tributos son recaudados con el fin de solventar las necesidades de la sociedad, y se llevan a cabo a nivel mundial bajo regulaciones internas de cada país.



Los impuestos en Latinoamérica tienen poca relevancia debido a la falta de interés sobre las herramientas fiscales que son de gran impacto para los sistemas de recaudación tributaria.

PLANTEAMIENTO DEL PROBLEMA

Los tributos son una parte importante del ingreso del estado ecuatoriano. Los Gobiernos Autónomos Descentralizados bajo el Código Orgánico de Organización Territorial, Autonomía y Descentralización (COOTAD) requieren de la recaudación efectiva de impuestos para la ejecución de las obras planificadas.



OBJETIVO GENERAL

Analizar los aportes sectoriales sobre la recaudación de patentes mediante una investigación bibliográfica para determinar su incidencia en el presupuesto de entidades gubernamentales.

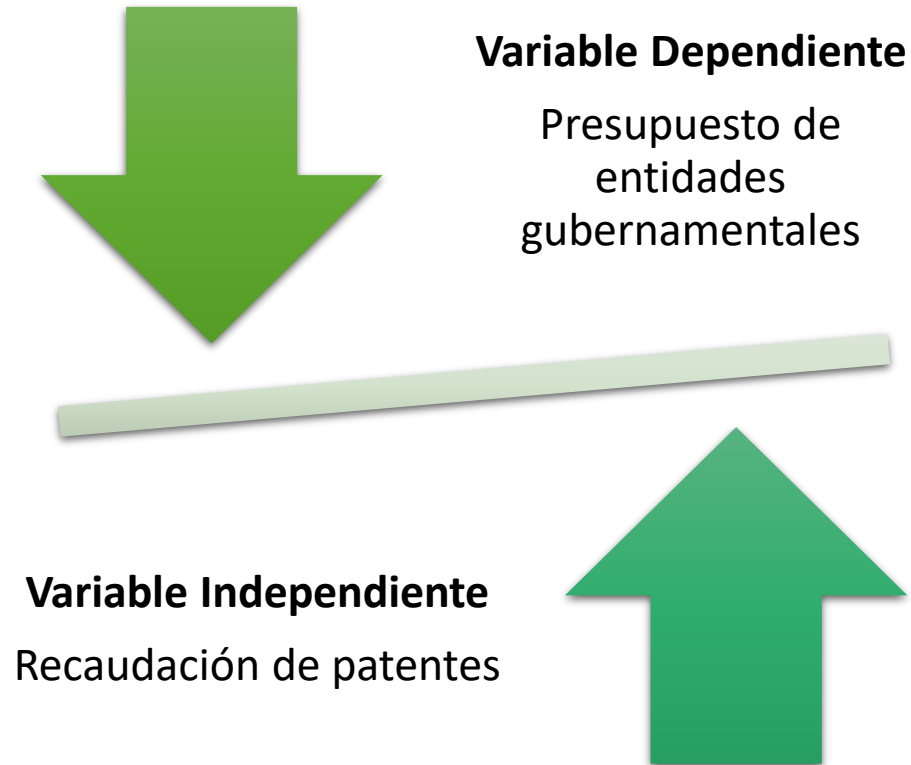
Analizar los fundamentos teóricos, conceptuales, legales y metodológicos que sustenten la recaudación de las patentes mediante una investigación bibliográfica-documental para conocer su funcionamiento en las entidades gubernamentales.

OBJETIVOS ESPECÍFICOS

Conocer los sectores económicos existentes en el país mediante fuentes bibliográficas y cuantitativas para determinar que actividades económicas realizan mayores aportaciones del impuesto a la patentes a los Municipios.

Determinar la estructura de ingresos de presupuesto establecido en los Gobiernos Autónomos Descentralizados mediante una investigación cuantitativa a fin de conocer el impacto que tiene la recaudación de patentes.

Variables de la investigación



Hipótesis nula (H₀): La recaudación de patentes no incide en el presupuesto de entidades gubernamentales.

Hipótesis alternativa (H_i): La recaudación de patentes incide en el presupuesto de entidades gubernamentales.

HISTORIA DE LOS TRIBUTOS



Tributo\$



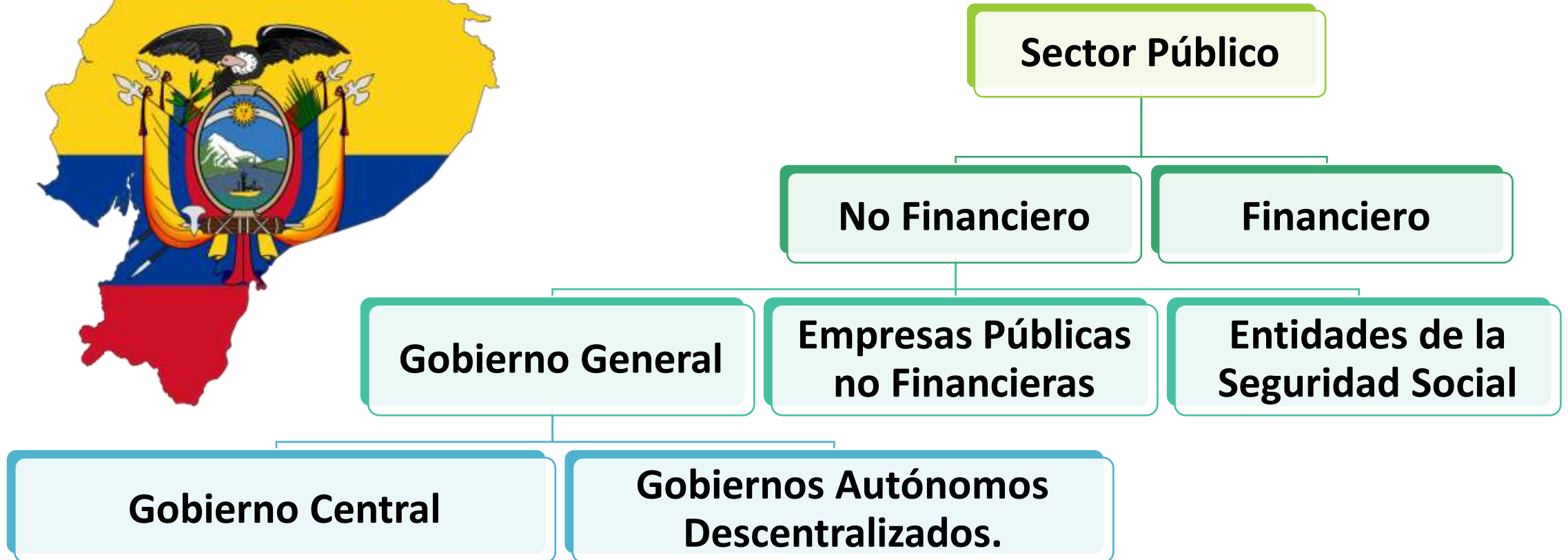
Los tributos forman parte de las primeras leyes que se aplicaron en Egipto, China, España y Mesopotamia

En el Ecuador, el cobro de impuestos se establece sobre los artículos de primera necesidad.

Intervención del Fondo Monetario Internacional en 1980 se adopta el modelo empresarial de desarrollo consolidado al aplicar reformas tributarias



Diagrama de la conformación del Sector Público del Estado Ecuatoriano



TRIBUTO



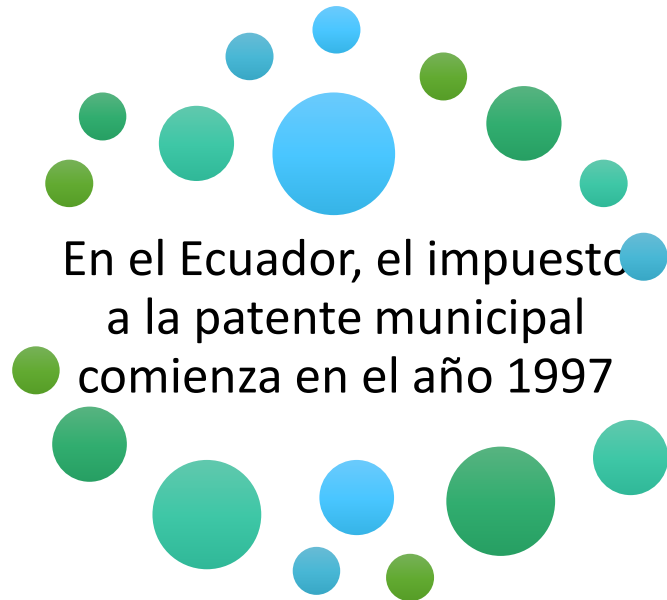
Los tributos son un instrumento de la política fiscal de un país, es la principal fuente de ingreso del Estado y demás entidades acreedoras, permitiendo afrontar el gasto público.

Los tributos según el Código Orgánico Tributario se clasifican en impuestos, tasas y contribuciones especiales o de mejora.

Para los Gobiernos Autónomos Descentralizados los tributos se han convertido en la aportación principal a su presupuesto, uno de ellos son las patentes municipales.



Impuesto a la patente



Es un tributo de carácter obligatorio para personas naturales, jurídicas y sociedades





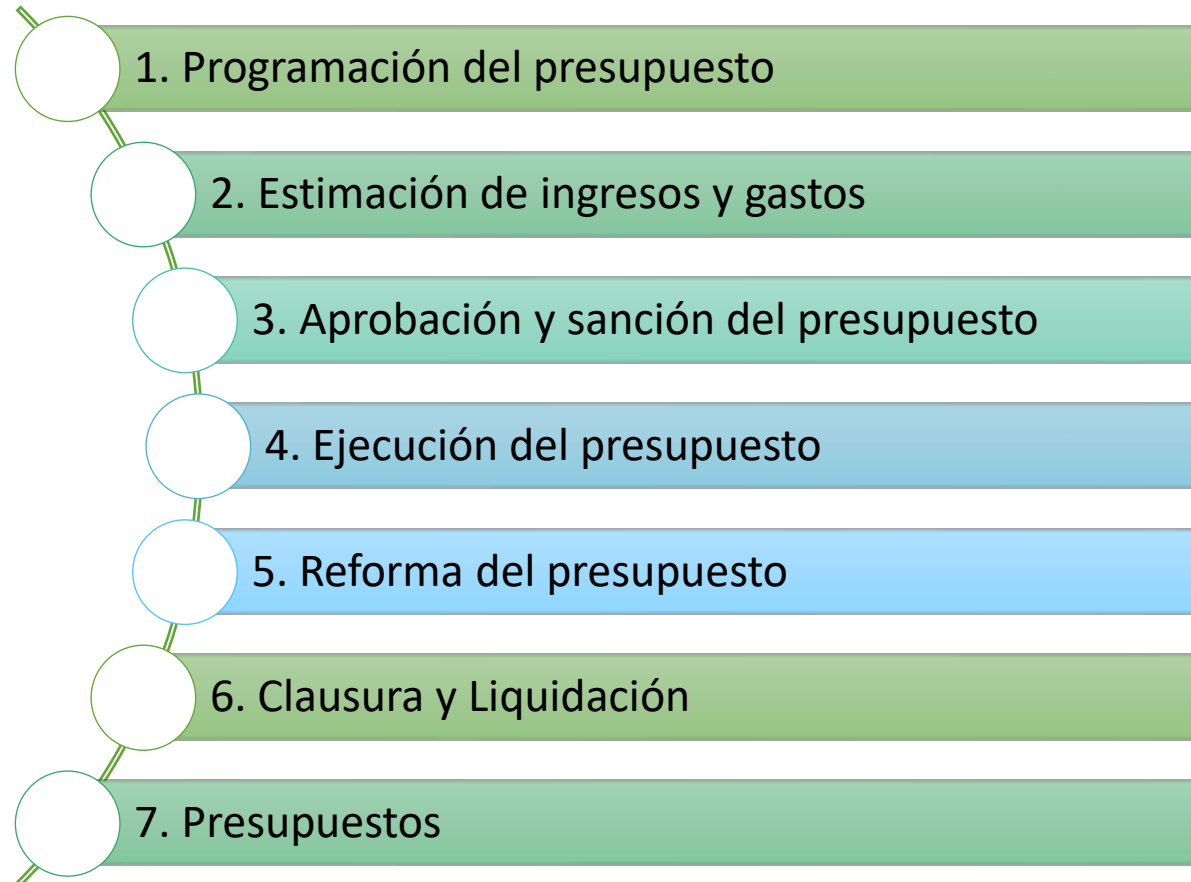
Los contribuyentes primero deberán registrarse en la municipalidad

Los Consejos Cantonales tienen el derecho de recaudar y administrar el impuesto

No incluye a las actividades que pertenezcan al sector agrícola, pecuario, acuícola, o plantaciones forestales. Las personas exentas del impuesto a las patentes son únicamente los Artesanos Calificados .



El Presupuesto de los Gobiernos Autónomos Descentralizados



El Directorio de Empresas y Establecimientos (DIEE) permite conocer la información sincronizada entre el Servicio de Rentas Internas y el Instituto Ecuatoriano de Seguridad Social (IESS)



**Sectores
Económicos
del Ecuador**



1. Agricultura, ganadería, silvicultura y pesca.
2. Explotación de minas y canteras.
3. Industrias manufactureras.
4. Comercio.
5. Construcción
6. Servicios



METODOLOGÍA

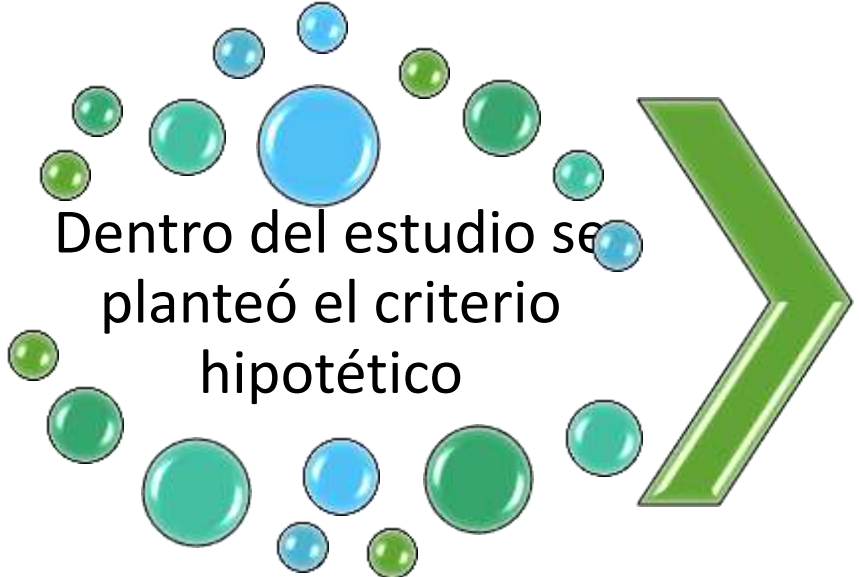
ENFOQUE:
Cuantitativo
no
experimental.

ALCANCE:
Correlacional

MODALIDAD:
Bibliográfica-
documental de
corte
transversal.

POBLACIÓN:
Gobiernos
Autónomos
Descentralizados
del Ecuador

MUESTRA:
Cédulas
presupuestarias
de ingresos del
año 2017.



Se aplicó pruebas estadísticas: coeficiente de correlación de Pearson



Matriz de Correlación de Pearson

MUESTRA

Base de datos obtenida de las cédulas presupuestarias de cada Gobierno Autónomo Descentralizado, del año 2017.

	Ingresos Totales	Recaudado	Presupuestado
Ingresos Totales	1	0,8671526	0,860783452
Recaudado	0,867152601	1	0,99942265
Presupuestado	0,860783452	0,99942265	1


```
summary(modelo)

Call:
lm(formula = Presupuestado ~ Recaudado, data = MUESTRA_LISTA)

Residuals:
    Min       1Q   Median       3Q      Max
-687527  -52339  -49025   7593  905892

Coefficients:
            Estimate Std. Error t value Pr(>|t|)
(Intercept) 5.118e+04 3.592e+04  1.425  0.161
Recaudado   1.031e+00 5.343e-03 192.891 <2e-16 ***
---
Signif. codes:  0 '***' 0.001 '**' 0.01 '*' 0.05 '.' 0.1 ' ' 1

Residual standard error: 233100 on 43 degrees of freedom
Multiple R-squared:  0.9988, Adjusted R-squared:  0.9988
F-statistic: 3.721e+04 on 1 and 43 DF, p-value: < 2.2e-16

> anova(modelo)
Analysis of Variance Table

Response: Presupuestado
      Df Sum Sq Mean Sq F value Pr(>F)
Recaudado  1 2.0215e+15 2.0215e+15  37207 < 2.2e-16 ***
Residuals 43 2.3362e+12 5.4331e+10
---
Signif. codes:  0 '***' 0.001 '**' 0.01 '*' 0.05 '.' 0.1 ' ' 1

> modelo$coefficients
(Intercept) 51177.860045
Recaudado   1.030612
```

Hipótesis nula (H0): La recaudación de patentes no incide en el presupuesto de entidades gubernamentales.



Hipótesis alternativa (Hi): La recaudación de patentes incide en el presupuesto de entidades gubernamentales.



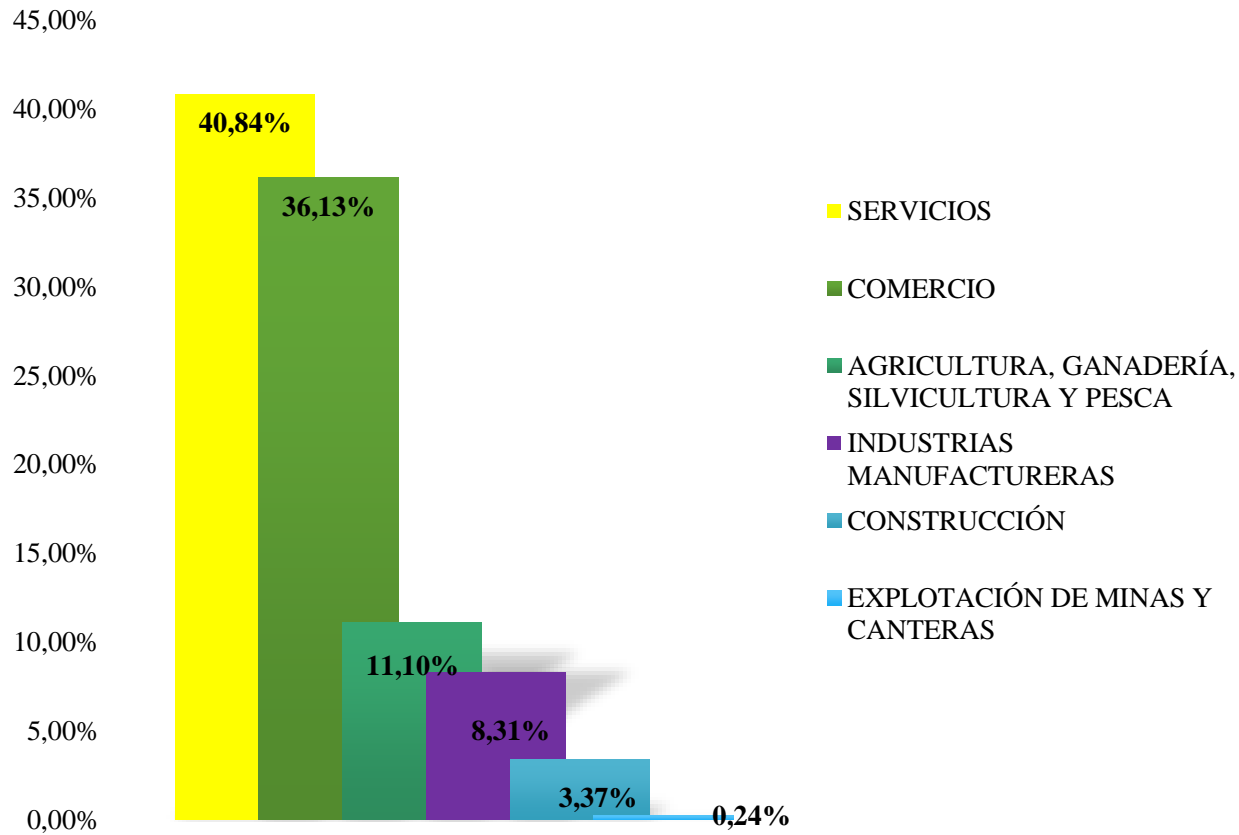
**Empresas según participación nacional (universo DICE), año 2017
por sector económico (Número y porcentaje)**

Sector Económico	Nro. Empresas	% Total
TOTAL	884.236	100,00%
SERVICIOS	361.149	40,84%
COMERCIO	319.503	36,13%
AGRICULTURA, GANADERÍA, SILVICULTURA Y PESCA	98.156	11,10%
INDUSTRIAS MANUFACTURERAS	73.474	8,31%
CONSTRUCCIÓN	29.829	3,37%
EXPLOTACIÓN DE MINAS Y CANTERAS	2.125	0,24%

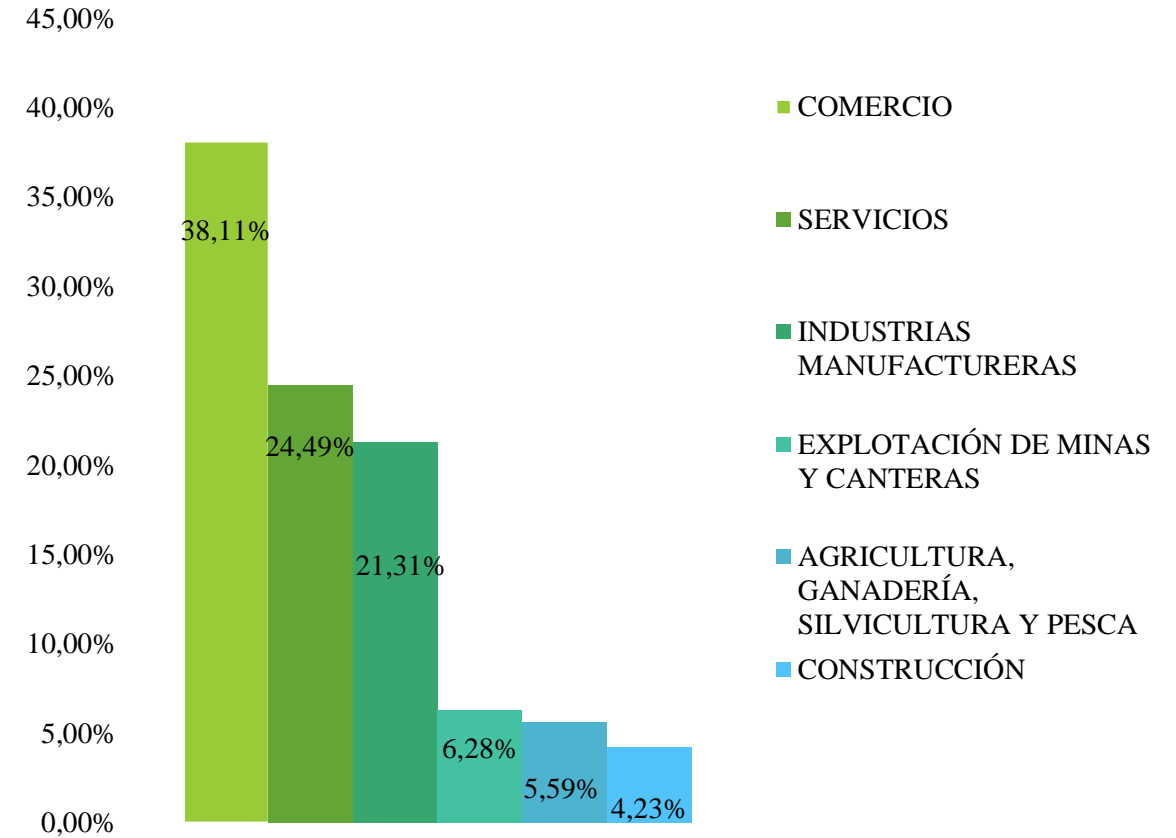
**Ventas totales según participación en el total (universo DICE), año
2017 por sector económico (dólares corrientes y porcentaje)**

Sector Económico	Ventas Totales	% Total
TOTAL	\$ 158.567.188.753	100,00%
COMERCIO	\$ 60.430.896.176	38,11%
SERVICIOS	\$ 38.828.319.563	24,49%
INDUSTRIAS MANUFACTURERAS	\$ 33.788.580.851	21,31%
EXPLOTACIÓN DE MINAS Y CANTERAS	\$ 9.952.310.026	6,28%
AGRICULTURA, GANADERÍA, SILVICULTURA Y PESCA	\$ 8.862.008.862	5,59%
CONSTRUCCIÓN	\$ 6.705.073.275	4,23%

EMPRESAS SEGÚN EL SECTOR ECONÓMICO AÑO 2017



VENTAS TOTALES POR SECTOR ECONÓMICO AÑO 2017

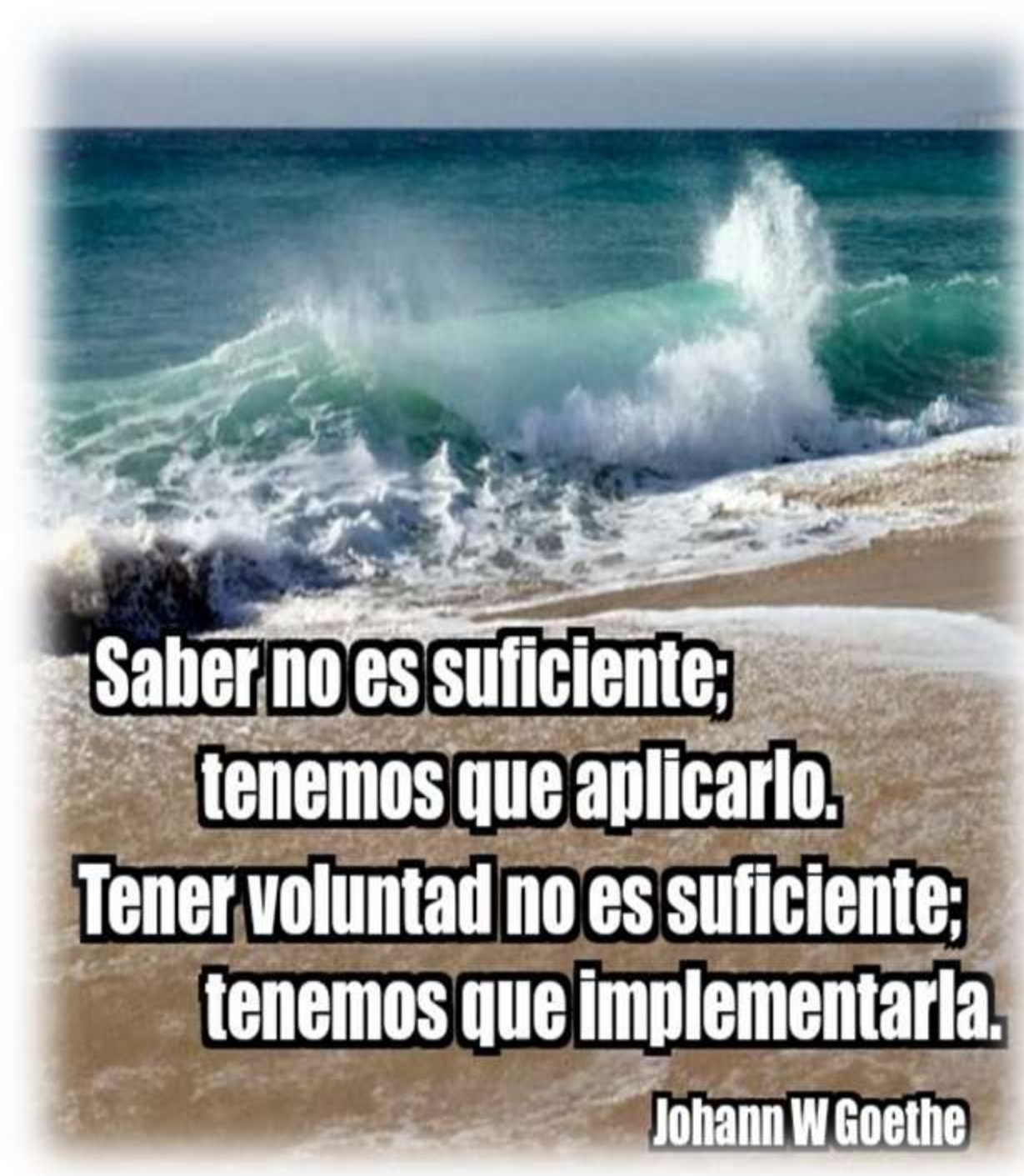




Conclusiones

- Mediante la utilización de herramientas estadísticas como el coeficiente de correlación de Pearson y R-Studio se pudo determinar que las variables de investigación están estrechamente relacionadas, por tanto, la influencia existe, siempre y cuando el proceso de recaudación sea eficiente.

- Los Gobiernos Autónomos Descentralizados toman en cuenta el impuesto a las patentes como un ingreso corrientes al momento de desarrollar su presupuesto que es recaudado por todos los negocios dentro de su jurisdicción territorial.
- Al analizar las empresas por sectores económicos en el país, según número de establecimientos, primero se encuentran los de servicios y al notar el volumen de ventas son los comerciales; por lo tanto, estos dos sectores realizaron mayores contribuciones tributarias durante el año 2017, considerando que el impuesto a las patentes es un tributo de carácter obligatorio para el funcionamiento de estos sectores.



**Saber no es suficiente;
tenemos que aplicarlo.
Tener voluntad no es suficiente;
tenemos que implementarla.**

Johann W Goethe

Blanco
y Negro

¡Gracias!

