



**ESPE**  
UNIVERSIDAD DE LAS FUERZAS ARMADAS  
INNOVACIÓN PARA LA EXCELENCIA

**DEPARTAMENTO DE CIENCIAS ECONÓMICAS,  
ADMINISTRATIVAS Y DE COMERCIO**

**CARRERA DE INGENIERÍA EN MERCADOTECNIA**

**TRABAJO DE TITULACIÓN PREVIO A LA OBTENCIÓN DEL TÍTULO  
DE INGENIERO EN MERCADOTECNIA**

**TEMA: INCIDENCIA DE LA VIOLENCIA DE GÉNERO Y SU IMPACTO  
FATÍDICO RELACIONADO AL FEMICIDIO EN LA PROVINCIA DE  
PICHINCHA**

**AUTORES:**

**HERNÁNDEZ ORTIZ, ARIEL FERNANDO**

**LARA HIDALGO, JAIRO BOLÍVAR**

**DIRECTOR: ING. MANTILLA VARGAS, ALFREDO FARID**

**SANGOLQUÍ**

**2018**



**ESPE**  
UNIVERSIDAD DE LAS FUERZAS ARMADAS  
INNOVACIÓN PARA LA EXCELENCIA

**DEPARTAMENTO DE CIENCIAS ECONÓMICAS, ADMINISTRATIVAS Y DE  
COMERCIO**

**CARRERA DE INGENIERÍA EN MERCADOTECNIA**

**CERTIFICACIÓN**

Certifico que el trabajo de titulación, **“INCIDENCIA DE LA VIOLENCIA DE GÉNERO Y SU IMPACTO FATÍDICO RELACIONADO AL FEMICIDIO EN LA PROVINCIA DE PICHINCHA”** fue realizado por los señores **HERNÁNDEZ ORTIZ, ARIEL FERNANDO** y **LARA HIDALGO, JAIRO BOLÍVAR**, el mismo que ha sido revisado en su totalidad, analizado por la herramienta de verificación de similitud de contenido; por lo tanto cumple con los requisitos teóricos, científicos, técnicos, metodológicos y legales establecidos por la Universidad de Fuerzas Armadas ESPE, razón por la cual me permito acreditar y autorizar para que lo sustente públicamente.

Sangolquí, 20 de junio de 2018

Firma:

.....  
Ing. Farid Mantilla

C. C. 1001095718



**DEPARTAMENTO DE CIENCIAS ECONÓMICAS, ADMINISTRATIVAS Y DE  
COMERCIO**

**CARRERA DE INGENIERÍA EN MERCADOTECNIA**

**AUTORÍA DE RESPONSABILIDAD**

Nosotros, **HERNÁNDEZ ORTIZ, ARIEL FERNANDO** y **LARA HIDALGO, JAIRO BOLÍVAR**, declaramos que el contenido, ideas y criterios del trabajo de titulación **“INCIDENCIA DE LA VIOLENCIA DE GÉNERO Y SU IMPACTO FATÍDICO RELACIONADO AL FEMICIDIO EN LA PROVINCIA DE PICHINCHA”** es de nuestra autoría y responsabilidad, cumpliendo con los requisitos teóricos, científicos, técnicos, metodológicos y legales establecidos por la Universidad de Fuerzas Armadas ESPE, respetando los derechos intelectuales de terceros y referenciando las citas bibliográficas.

Consecuentemente el contenido de la investigación mencionada es veraz.

Sangolquí, 20 de junio de 2018

Firma

Ariel Fernando Hernández Ortiz

C.C.: 2300200835

Firma

Jairo Bolívar Lara Hidalgo

C.C.: 1600469496



**ESPE**  
UNIVERSIDAD DE LAS FUERZAS ARMADAS  
INNOVACIÓN PARA LA EXCELENCIA

**DEPARTAMENTO DE CIENCIAS ECONÓMICAS, ADMINISTRATIVAS Y DE  
COMERCIO**

**CARRERA DE INGENIERÍA EN MERCADOTECNIA**

**AUTORIZACIÓN**

Nosotros, **HERNÁNDEZ ORTIZ, ARIEL FERNANDO** y **LARA HIDALGO, JAIRO BOLÍVAR** autorizamos a la Universidad de las Fuerzas Armadas ESPE publicar el trabajo de titulación: **“INCIDENCIA DE LA VIOLENCIA DE GÉNERO Y SU IMPACTO FATÍDICO RELACIONADO AL FEMICIDIO EN LA PROVINCIA DE PICHINCHA”**, en el Repositorio Institucional, cuyo contenido, ideas y criterios son de nuestra responsabilidad.

Sangolquí, 20 de junio de 2018

Firma

Ariel Fernando Hernández Ortiz

C.C.: 2300200835

Firma

Jairo Bolívar Lara Hidalgo

C.C.: 1600469496

## DEDICATORIA

“Para conseguir grandes cosas, no debemos solo actuar,  
sino también soñar, no solo planear, sino también creer”

*Anatole France*

Agradezco a Dios y a su ángel que me permitió conocer y que ahora está en el cielo con él, por mantenerme con vida y por siempre ser mi guía, para así llegar a este gran momento de mi vida, ya que sin su ayuda no hubiese sido posible cumplir unos de mis tantos sueños, como el que estoy realizando ahora.

A mi madre Lucia, que es la mujer más ejemplar que he conocido en mi vida, por ser una guerrera y nunca decaer ante la adversidad, por siempre alentarme a conseguir mis sueños y mis metas, a ti te lo debo todo, gracias por ser la mujer de mi vida, gracias por ser mi madre.

A mi padre Diego, por ser esa persona correcta e incorruptible y a la vez haberme formado así, por compartir tantos momentos juntos como amigos, tu eres la persona que más admiro, tú me has enseñado que en este mundo si existen los héroes y tú eres el mío.

A mis hermanas Natalia y Esthefany, porque Dios no pudo haberme dado mejores personas para compartir mi vida como lo son ustedes, que sería de mi sin sus sonrisas, locuras y tantos momentos hermosos que hemos vivido juntos, las amo.

Por último , a la persona más importante de mi vida, a ese ángel que me ha enseñado que el amor puro y verdadero existe, DIEGO, la luz que ilumino mis días, a ti te dedico este y todos los logros que tenga en mi vida, eres el mejor regalo que me ha dado Dios, TE AMO.

Ariel Fernando Hernández Ortiz

“Si no plantamos conocimiento cuando somos jóvenes,

no tendremos sombra cuando seamos mayores”

*Lord Chesterfield*

Este proyecto de titulación se lo dedico a mis padres Mirian y Bolívar por ser el pilar fundamental en mi vida, por su apoyo, consejos, guía, por ser un ejemplo de perseverancia y lucha y sobre todo por su amor incondicional que me ha permitido ser una persona en la que me he convertido.

Dedico a mis hermanos Danilo y Salome quienes me apoyaron cuando más lo necesitaba, a mi abuelita angelita y tíos por su guía y consejos.

Dedico a mis amigos sobre todo a Margarita y Ariel que siempre me han acompañado y sobre todo por brindarme su amistad y apoyo en los buenos y malos momentos.

Dedico a todas las personas que han estado presentes a lo largo de esta etapa de mi vida.

Jairo Bolívar Lara hidalgo

## AGRADECIMIENTO

“La felicidad no es algo ya hecho. Viene de tus propias acciones”

*Dalai Lama*

A mis padres, por siempre haberme dado aliento para conseguir una a una mis metas, por haberme sabido reprender y premiar cuando era necesario, por ser incondicionales en todo momento, porque la vida no pudo darme mejores padres que ustedes, los amo tanto.

A mis hermanas, que desde pequeños hemos compartido tantos momentos juntos, porque uno no elige la familia, pero a ustedes las elijo una y mil veces.

A mis tíos Elsa e Iván, que siempre me trataron como a un hijo más de su familia, por haberme hecho sentir como en casa, gracias por los concejos y las largas charlas que tuvimos de padre a hijo.

A mi Dieguito, que día a día me alegras al verte crecer, al ver cómo vas descubriendo nuevas cosas, tu mi ángel que siempre serás el motor de mi vida.

Al ingeniero Farid Mantilla por ser una excelente persona y docente, que con sus conocimientos y guía, me ayudo a cumplir esta meta.

Ariel Fernando Hernández Ortiz

“Sino cambiamos, no crecemos. Sino crecemos, no estamos viviendo”

*Gail Sheehy*

En primer lugar, agradezco a Dios por haberme guiado y acompañado en esta etapa de mi vida, por ser mi fortaleza y brindarme una vida llena de experiencias.

Gracias a mis padres por saber guiarme en todo siempre y estar en todo momento sobre todo cuando más lo necesitaba, este proyecto es gracias a ustedes.

Gracias mis hermanos que me han apoyado en los momentos más difíciles y darme ánimos para poder superarlos.

Gracias a mis amigos por todas experiencias y aventuras inolvidables que siempre las llevare conmigo, Margarita, Cristian, Vane, Gina y Ariel gracias por su amistad.

Gracias a la Universidad de las Fuerzas Armadas “ESPE” por abrirme las puertas y permitirme culminar mis estudios.

Agradezco a mi tutor de tesis el Ingeniero Farid Mantilla por su valioso apoyo y guía por brindarme los conocimientos que hicieron posible culminar este proyecto.

finalmente agradezco a todas las personas que me han apoyado a lo largo de esta etapa de mi vida.

Jairo Bolívar Lara hidalgo



## ÍNDICE DE CONTENIDO

<b>CERTIFICACIÓN.....</b>	<b>i</b>
<b>AUTORÍA.....</b>	<b>ii</b>
<b>AUTORIZACIÓN.....</b>	<b>iii</b>
<b>DEDICATORIA.....</b>	<b>iv</b>
<b>AGRADECIMIENTO .....</b>	<b>vi</b>
<b>ÍNDICE DE TABLAS.....</b>	<b>xi</b>
<b>ÍNDICE DE FIGURAS.....</b>	<b>xiv</b>
<b>RESUMEN.....</b>	<b>xvi</b>
<b>ABSTRACT.....</b>	<b>xvii</b>
<b>1. Planteamiento del problema de investigación.....</b>	<b>1</b>
<b>1.1 problema .....</b>	<b>1</b>
<b>1.2 Antecedentes .....</b>	<b>1</b>
<b>1.3 Justificación .....</b>	<b>7</b>
<b>1.4 Objetivos del estudio.....</b>	<b>8</b>
1.4.1 Objetivo general.....	8
1.4.2 Objetivos específicos .....	8
<b>1.5 Marco Teórico .....</b>	<b>8</b>
1.5.1 Teoría del estrés: .....	8
1.5.2 Teoría del intercambio: .....	10
1.5.3 Teoría de conflicto familiar: .....	11
1.5.4 Análisis de teorías: .....	15
<b>1.6 Marco Referencial.....</b>	<b>16</b>
1.6.1 Análisis de papers .....	20
<b>1.7 Marco Conceptual.....</b>	<b>21</b>
<b>1.8 Problema .....</b>	<b>23</b>
<b>2. Estudio de Mercado.....</b>	<b>24</b>
<b>2.1 Problema objetivo de estudio.....</b>	<b>24</b>
<b>2.2 Proceso de la investigación de mercados .....</b>	<b>25</b>
2.2.1 Problema .....	25
2.2.2 Necesidad.....	25
2.2.3 Justificación .....	25
2.2.4 Propósito de la investigación .....	26
2.2.5 Definición del problema .....	26
2.2.6 Objetivos .....	27
2.2.7 Hipótesis .....	27

2.2.8	Ética del investigador.....	27
2.2.9	Lugares donde se desarrollara el estudio de la investigación .....	28
<b>2.3</b>	<b>Tipos de investigación.....</b>	<b>37</b>
<b>2.4</b>	<b>Técnicas de muestreo.....</b>	<b>38</b>
2.4.1	Muestreo Probabilístico .....	39
2.4.2	Muestreo no probabilístico .....	40
<b>2.5</b>	<b>Medidas de escala.....</b>	<b>41</b>
<b>2.6</b>	<b>Medidas de observación .....</b>	<b>42</b>
<b>2.7</b>	<b>Tipos de información .....</b>	<b>43</b>
<b>2.8</b>	<b>Diseño del formulario de recolección de datos.....</b>	<b>44</b>
2.8.1	Diseño de la encuesta.....	44
2.8.2	Matriz para operación de variables para la realización de la encuesta .....	45
2.8.3	Diseño del instrumento o llamada prueba piloto .....	48
2.8.4	Análisis de la aplicación del pre test o también llamada prueba piloto .....	49
2.8.5	Encuesta definitiva.....	52
<b>2.9</b>	<b>Determinar el tamaño de la muestra.....</b>	<b>53</b>
2.9.1	Estratificación .....	55
2.9.2	Elementos para determinar el tamaño de la muestra .....	55
2.9.3	Aplicación de la fórmula.....	57
<b>2.10</b>	<b>Trabajo de campo para la investigación.....</b>	<b>58</b>
2.10.1	Selección de Encuestadores .....	59
2.10.2	Capacitación de los trabajadores de campo .....	59
2.10.3	Supervisión .....	60
2.10.4	Logística.....	60
2.10.5	Actualización tecnológica.....	60
2.10.6	Sesgos .....	60
2.10.7	Reglamentos.....	60
<b>2.11</b>	<b>Análisis de datos.....</b>	<b>60</b>
2.11.1	Análisis Univariado .....	62
2.11.2	Análisis Bivariado.....	91
<b>3.</b>	<b>La violencia de género en la sociedad.....</b>	<b>107</b>
<b>3.1</b>	<b>Violencia de género.....</b>	<b>107</b>
<b>3.2</b>	<b>Tipos de violencia pueden experimentar las mujeres.....</b>	<b>107</b>
<b>3.3</b>	<b>Síntomas y enfermedades que las mujeres padecen a causa de la violencia de genero .....</b>	<b>109</b>
<b>3.4</b>	<b>Perfil del agresor .....</b>	<b>112</b>
<b>3.5</b>	<b>Porque las mujeres no se separan de los agresores.....</b>	<b>113</b>
<b>3.6</b>	<b>Tipo de agresores .....</b>	<b>114</b>
<b>3.7</b>	<b>Situación de los hijos luego de presenciar la violencia .....</b>	<b>115</b>
<b>3.8</b>	<b>Flujograma de la violencia de género.....</b>	<b>117</b>
<b>3.9</b>	<b>Análisis.....</b>	<b>118</b>
<b>4.</b>	<b>Estrategias y Propuesta.....</b>	<b>119</b>
<b>4.1</b>	<b>Estrategias .....</b>	<b>119</b>
4.1.1	Concepto .....	119

4.1.2	Estrategias Innovadoras .....	119
4.1.3	Objetivo estratégico .....	124
4.1.4	Método GAP .....	125
<b>4.2</b>	<b>Propuesta .....</b>	<b>133</b>
4.2.1	Objetivo: .....	133
4.2.2	Propósito: .....	133
4.2.3	Justificación: .....	133
4.2.3	Actividades a realizar .....	135
4.2.4	Responsables del proyecto .....	137
4.2.5	Análisis .....	138
4.2.6	Formato para el proyecto de vinculación con la comunidad .....	138
<b>5.</b>	<b>Conclusiones y Recomendaciones .....</b>	<b>156</b>
<b>6.</b>	<b>Referencias .....</b>	<b>158</b>

## ÍNDICE DE TABLAS

<b>Tabla 1</b>	<i>Cuadro de resumen de teorías</i> .....	13
<b>Tabla 2</b>	<i>Cuadro de resumen de papers</i> .....	19
<b>Tabla 3</b>	<i>Fase cualitativa del problema</i> .....	24
<b>Tabla 4</b>	<i>Lista de barrios de la parroquia Uyumbicho</i> .....	29
<b>Tabla 5</b>	<i>Lista de los barrios de la parroquia de Calderón</i> .....	31
<b>Tabla 6</b>	<i>Lista de los barrios de la parroquia de Guamaní</i> .....	33
<b>Tabla 7</b>	<i>Lista de los barrios de la parroquia de Carcelén</i> .....	35
<b>Tabla 8</b>	<i>Tipos o diseños de investigación de mercados</i> .....	37
<b>Tabla 9</b>	<i>Diseño de la encuesta</i> .....	44
<b>Tabla 10</b>	<i>Matriz para operación de variables para la realización de la encuesta</i> .....	45
<b>Tabla 11</b>	<i>Las parroquias con más incidencias de violencia de género y femicidios</i> .....	55
<b>Tabla 12</b>	<i>Elementos del tamaño de la muestra</i> .....	55
<b>Tabla 13</b>	<i>Población parroquias</i> .....	57
<b>Tabla 14</b>	<i>Número de encuestas por parroquias</i> .....	58
<b>Tabla 15</b>	<i>Trabajo de campo</i> .....	59
<b>Tabla 16</b>	<i>Análisis de datos</i> .....	61
<b>Tabla 17</b>	<i>Cuál es su rango de edad</i> .....	62
<b>Tabla 18</b>	<i>Qué es para usted la violencia de género y el femicidio</i> .....	64
<b>Tabla 19</b>	<i>Considera usted haber sido víctima de violencia de género</i> .....	66
<b>Tabla 20</b>	<i>A qué edad considera usted haber sufrido violencia de género</i> .....	68
<b>Tabla 21</b>	<i>Que tipo de violencia usted considera haber padecido</i> .....	70
<b>Tabla 22</b>	<i>Que gastos le generó este tipo de violencia</i> .....	72
<b>Tabla 23</b>	<i>Qué persona se hizo cargo de los gastos</i> .....	74
<b>Tabla 24</b>	<i>Qué factores considera usted origina la violencia de género</i> .....	77
<b>Tabla 25</b>	<i>Quiénes considera usted son causantes de la violencia de género</i> .....	79
<b>Tabla 26</b>	<i>Qué impacto cree usted que el femicidio genera en las familias</i> .....	81
<b>Tabla 27</b>	<i>Cree que el alto índice de femicidios en los últimos años es consecuencia de:</i> .....	83
<b>Tabla 28</b>	<i>Usted considera que se puede reducir los femicidios a través de:</i> .....	85
<b>Tabla 29</b>	<i>Considera usted que las autoridades locales sancionan de manera adecuada a los causantes de esta problemática</i> .....	87
<b>Tabla 30</b>	<i>Después de ser violentada la mujer en qué situación se encuentra:</i> .....	89
<b>Tabla 31</b>	<i>Análisis Bivariado</i> .....	91
<b>Tabla 32</b>	<i>Correlación</i> .....	92
<b>Tabla 33</b>	<i>Correlación 1: A qué edad considera usted haber sufrido violencia de género, y que factores considera usted origina la violencia de género</i> .....	93
<b>Tabla 34</b>	<i>Correlación 2: Qué tipo de violencia usted considera haber padecido? Y qué gastos le generó este tipo de violencia</i> .....	94
<b>Tabla 35</b>	<i>Contingencia: A qué edad considera usted haber sufrido violencia de género y qué tipo de violencia usted considera haber padecido</i> .....	96
<b>Tabla 36</b>	<i>Contingencia: A qué edad considera usted haber sufrido violencia de género y qué actores considera usted originan la violencia de género</i> .....	97

<b>Tabla 37</b>	<i>Anova 1</i> .....	99
<b>Tabla 38</b>	<i>Anova 2</i> .....	101
<b>Tabla 39</b>	<i>Chi cuadrado 1: Qué tipo de violencia usted considera haber padecido y qué gastos le generó este tipo de violencia y quiénes considera usted son causantes de la violencia de género</i> .....	103
<b>Tabla 40</b>	<i>Chi cuadrado 2: A qué edad considera usted haber sufrido violencia de género, qué tipo de violencia usted considera haber padecido y qué factores considera usted origina la violencia de género</i> .....	105
<b>Tabla 41</b>	<i>Tipos de violencia</i> .....	108
<b>Tabla 42</b>	<i>Síntomas que padecen las mujeres</i> .....	109
<b>Tabla 43</b>	<i>Enfermedades físicas que padecen las mujeres</i> .....	111
<b>Tabla 44</b>	<i>Características de un agresor</i> .....	112
<b>Tabla 45</b>	<i>Razones por la cual se separan de sus agresores</i> .....	113
<b>Tabla 46</b>	<i>Tipo de agresores</i> .....	114
<b>Tabla 47</b>	<i>Tipos de estrategias innovadoras</i> .....	119
<b>Tabla 48</b>	<i>Ventajas y desventajas entre la estrategia ofensiva y la estrategia tradicional</i> .....	121
<b>Tabla 49</b>	<i>Estrategia ofensiva o del líder</i> .....	122
<b>Tabla 50</b>	<i>Estrategia tradicional</i> .....	124
<b>Tabla 51</b>	<i>Objetivos de marketing</i> .....	125
<b>Tabla 52</b>	<i>Objetivo de productividad</i> .....	127
<b>Tabla 53</b>	<i>Objetivo de Innovación</i> .....	128
<b>Tabla 54</b>	<i>Objetivos de recursos humanos</i> .....	130
<b>Tabla 55</b>	<i>Objetivo de responsabilidad social</i> .....	131
<b>Tabla 56</b>	<i>Tiempo de cada curso</i> .....	135
<b>Tabla 57</b>	<i>Tiempo de cada curso</i> .....	136
<b>Tabla 58</b>	<i>Personal encargado del proyecto</i> .....	137
<b>Tabla 59</b>	<i>Proyecto de vinculación con la comunidad</i> .....	138
<b>Tabla 60</b>	<i>Población Beneficiaria</i> .....	138
<b>Tabla 61</b>	<i>Cobertura y localización</i> .....	139
<b>Tabla 62</b>	<i>Parroquias</i> .....	139
<b>Tabla 63</b>	<i>Fondos</i> .....	139
<b>Tabla 64</b>	<i>Plazo de ejecución</i> .....	140
<b>Tabla 65</b>	<i>Detalle de entregables del proyecto</i> .....	140
<b>Tabla 66</b>	<i>Diagnóstico y problema</i> .....	142
<b>Tabla 67</b>	<i>Identificación, descripción y diagnóstico del problema:</i> .....	143
<b>Tabla 68</b>	<i>Identificación y caracterización de la población objetivo (beneficiarios y participantes)</i> .....	143
<b>Tabla 69</b>	<i>Docentes participantes</i> .....	144
<b>Tabla 70</b>	<i>Estudiantes participantes</i> .....	144
<b>Tabla 71</b>	<i>Factores de éxito</i> .....	145
<b>Tabla 72</b>	<i>Restricciones/supuestos</i> .....	145
<b>Tabla 73</b>	<i>Objetivos provinciales, cantonales, parroquiales</i> .....	146
<b>Tabla 74</b>	<i>¿A qué objetivos Estratégicos Institucionales apunta el Proyecto?</i> .....	147
<b>Tabla 75</b>	<i>¿A qué líneas y sub líneas de investigación apunta el proyecto?</i> .....	148

<b>Tabla 76</b> <i>Matriz del marco lógico</i> .....	148
<b>Tabla 77</b> <i>Módulo 1</i> .....	149
<b>Tabla 78</b> <i>Actividades</i> .....	149
<b>Tabla 79</b> <i>Módulo 2</i> .....	150
<b>Tabla 80</b> <i>Actividades</i> .....	151
<b>Tabla 81</b> <i>Viabilidad y plan de sostenibilidad</i> .....	152
<b>Tabla 82</b> <i>Sostenibilidad social: equidad, género, participación ciudadana</i> .....	153
<b>Tabla 83</b> <i>Módulo 1</i> .....	153
<b>Tabla 84</b> <i>Descripción</i> .....	154
<b>Tabla 85</b> <i>Módulo 2</i> .....	154
<b>Tabla 86</b> <i>Descripción</i> .....	155
<b>Tabla 87</b> <i>Conclusiones y recomendaciones</i> .....	156

## ÍNDICE DE FIGURAS

<b>Figura 1.</b> Reporte de femicidios en cada país de Latinoamérica y el Caribe .....	3
<b>Figura 2.</b> Reporte casos de femicidios por provincia en el Ecuador 2017 .....	5
<b>Figura 3.</b> Provincia de Pichincha .....	28
<b>Figura 4.</b> Parroquia Uyumbicho .....	30
<b>Figura 5.</b> Parroquia de Calderón .....	32
<b>Figura 6.</b> Parroquia Guamaní .....	34
<b>Figura 7.</b> Parroquias Carcelén.....	36
<b>Figura 8.</b> Técnicas de muestreo.....	38
<b>Figura 9.</b> Técnicas de muestreo probabilístico.....	39
<b>Figura 10.</b> Técnicas de muestreo no probabilístico .....	40
<b>Figura 11.</b> Medidas de escala.....	41
<b>Figura 12.</b> Listado de parroquias de la provincia de Pichincha .....	54
<b>Figura 13.</b> Probabilidad de P y Q.....	56
<b>Figura 14.</b> Porcentaje del rango de edad.....	62
<b>Figura 15.</b> Porcentaje según el rango de edades en Ecuador .....	63
<b>Figura 16.</b> Que es para usted la violencia de género y el femicidio .....	64
<b>Figura 17.</b> Víctimas de violencia .....	66
<b>Figura 18.</b> Porcentaje de violencia de género por provincias .....	67
<b>Figura 19.</b> Edad en la que ha sufrido violencia de género.....	68
<b>Figura 20.</b> Porcentaje de víctimas de violencia de género según su edad.....	69
<b>Figura 21.</b> Tipo de violencia que ha padecido .....	71
<b>Figura 22.</b> Porcentaje de los tipos de violencia que existen.....	72
<b>Figura 23.</b> Gastos que genero este tipo de violencia .....	73
<b>Figura 24.</b> Persona que se hizo cargo de los gastos.....	75
<b>Figura 25.</b> Factores que originan la violencia de género.....	77
<b>Figura 26.</b> Porcentaje de factores que generan la violencia de género .....	78
<b>Figura 27.</b> Quiénes considera usted son causantes de la violencia de género.....	79
<b>Figura 28.</b> Porcentaje de las personas que causan violencia de género .....	80
<b>Figura 29.</b> Impacto que tiene el femicidio en las familias .....	81
<b>Figura 30.</b> Índice de femicidios en los últimos años es consecuencia de: .....	83
<b>Figura 31.</b> Considera que se puede reducir los femicidios a través de: .....	85
<b>Figura 32.</b> Las autoridades sancionan de manera adecuada a los causantes de esta problemática .....	87
<b>Figura 33.</b> Número de casos resueltos sobre delitos en contra las mujeres .....	88
<b>Figura 34.</b> Situación en la que se encuentra la mujeres después de ser violentada.....	89
<b>Figura 35.</b> Porcentaje de los diferentes estados de ánimo en los que se encuentran las mujeres después de sufrir violencia de género .....	90
<b>Figura 36.</b> Correlación .....	92
<b>Figura 37.</b> Correlación entre las preguntas 4 y 8.....	93
<b>Figura 38.</b> Correlación entre las preguntas 5 y 6.....	95
<b>Figura 39.</b> Anova entre las preguntas 4 y 5.....	99

<b>Figura 40.</b> ANOVA entre pregunta 4 y 9 .....	101
<b>Figura 41.</b> Chi cuadrado entre la pregunta 5, 6 y 9 .....	104
<b>Figura 42.</b> Chi cuadrado entre las preguntas 6,7 y 8.....	105
<b>Figura 43.</b> Flujograma de la violencia de género .....	117



## **RESUMEN**

En la actualidad el elevado índice de violencia de género y femicidios en las parroquias urbano marginales de la provincia de Pichincha, han generado un claro deterioro y preocupación en la sociedad, afectando de manera concreta y directa a las mujeres de esta provincia, por tal motivo se propone la presente investigación, con el propósito de definir, la incidencia de la violencia de género y su impacto fatídico relacionado al femicidio en la provincia de Pichincha. El estudio estará determinado bajo parámetros de investigaciones de carácter empírico o experimentales. El análisis del proyecto tomará en cuenta las 4 parroquias con el mayor índice de violencia de género las cuales son, Carcelén, Calderón, Uyumbicho y Guamaní, con una muestra representativa de 280.567, en las cuales se aplicarán encuestas, mediante la recolección y un análisis minucioso de la información, se pretenderá conocer cuál es el índice de violencia de género en estas parroquias, porque se produce la violencia de género y cuáles son sus causas determinantes para que tengan un fatal desenlace como es el femicidio, para el procesamiento y análisis de datos de la información recolectada se utilizará el software estadístico SPSS, el cual permite realizar de mejor manera los análisis univariado y bivariado respectivamente.

### **PALABRAS CLAVE**

- **VIOLENCIA DE GÉNERO**
- **FEMICIDIO**
- **MACHISMO**
- **ALCOHOLISMO**

## **ABSTRACT**

Currently, the high rate of gender violence and femicide in the urban marginal parishes of the province of Pichincha, have generated a clear deterioration and concern in society, affecting in a concrete and direct way the women of this province, for this reason the present investigation is proposed, with the purpose of defining, the incidence of gender violence and its fateful impact related to femicide in the province of Pichincha. The study will be determined under parameters of empirical or experimental research. The analysis of the project will take into account the 4 parishes with the highest index of gender violence which are, Carcelén, Calderón, Uyumbicho and Guamaní, with a representative sample of 280,567, in which surveys will be applied, through the collection and analysis careful information, we will try to know what is the gender violence index in these parishes, because gender violence occurs and what are its determining causes to have a fatal outcome such as femicide, for the processing and analysis of data of the information collected will be used the statistical software SPSS, which allows to perform better the univariate and bivariate analyzes respectively.

## **KEYWORDS**

- **GENERDER VIOLENCE**
- **FEMICIDE**
- **MALE CHAUVINIST**
- **ALCOHOLISM**

## CAPTULO I

### 1. Planteamiento del problema de investigación

#### 1.1 problema

Incidencia de la violencia de género y su impacto fatídico relacionado al femicidio en la provincia de Pichincha.

#### 1.2 Antecedentes

La (Fiscalía general del estado, 2016), explica que el termino femicidio fue introducido por primera vez por Diana Russell en 1976 ante el primer Tribunal Internacional de crímenes contra las Mujeres y junto con Jane Caputi lo calificaron como “asesinato de mujeres realizado por hombres motivado por el odio, desprecio, placer o un sentido de propiedad de la mujer”.

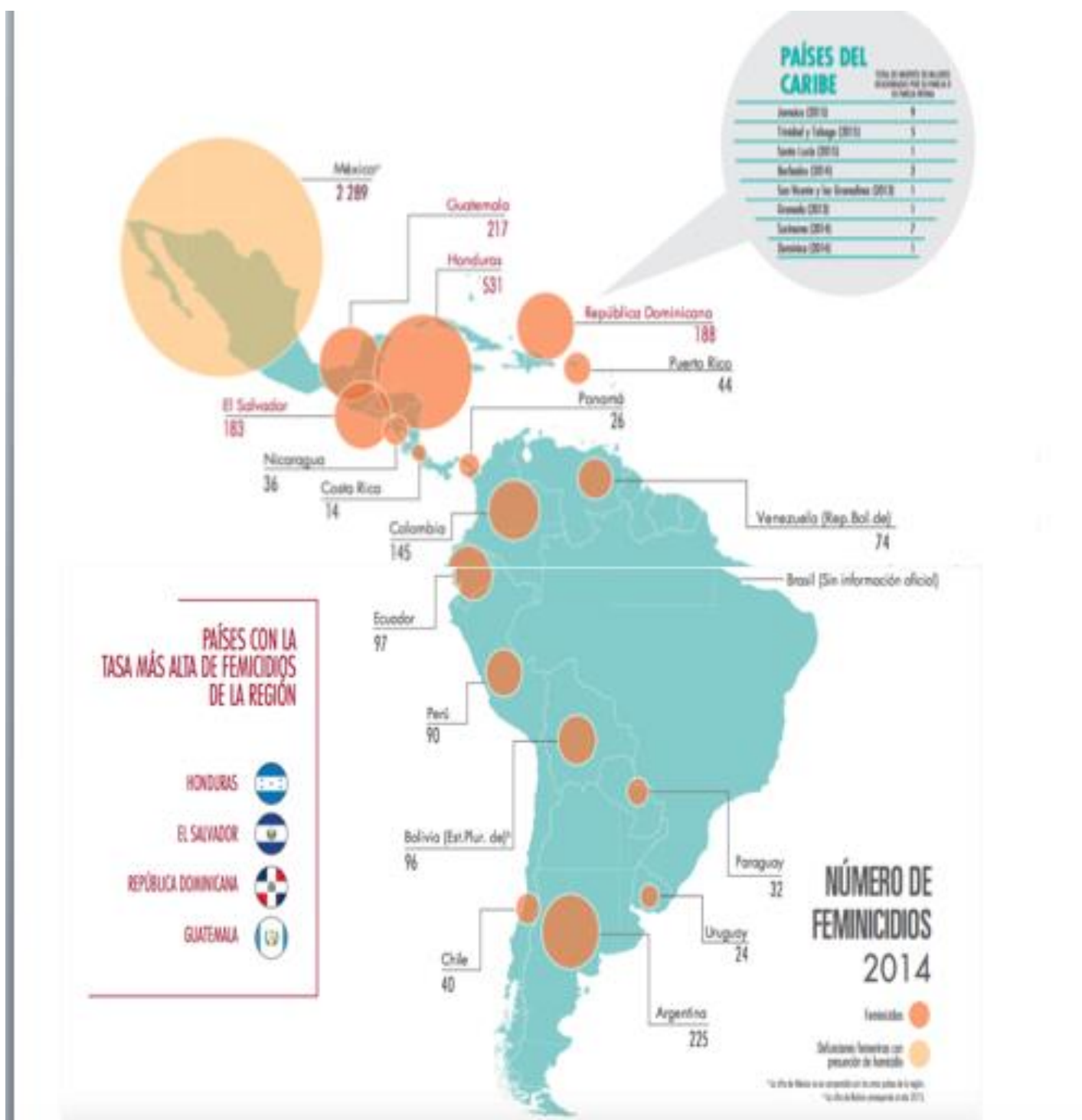
En Latinoamérica, según la (OACNUDH, & ONU mujeres, 2014) se han tenido varias experiencias de muertes violentas por razones de género, siendo las más importantes y destacadas en esta región las siguientes: íntimo, no íntimo, infantil, familiar, por conexión, sexual sistémico, prostitución, trata, trafico, transfóbico, lesbofóbico, racista, mutilación de genitales, entre otros.

Según la (ONU MEJERES America Latina y el Caribe, 2017), en su artículo “Combatiendo el femicidio en América Latina”. Manifiesta que, en 2016 de los 25 países con la tasa más alta de femicidios a nivel global , 14 pertenecen a países de América Latina y el Caribe, debido a que en esta región se tiene gran tolerancia hacia la violencia contra las mujeres y las niñas, siendo así que en algunos de estos países las tasas de violencia domestica son de hasta el 50%.

Para el (Naciones Unidas CEPAL, 2016) en su “XIII conferencia regional sobre la mujer” informa que en promedio 12 mujeres son asesinadas diariamente en Latinoamérica por el hecho

de ser mujeres durante el año 2016, siendo el ámbito de relaciones en pareja la forma más dramática de violencia contra la mujer.

En la figura 1 el (Naciones Unidas CEPAL, 2016) señala el número de casos de femicidios en cada uno de los países de América Latina y el Caribe.



**Figura 1.** Reporte de femicidios en cada país de Latinoamérica y el Caribe

Fuente: (Naciones Unidas CEPAL, 2016)

En el Ecuador según él (Ministerio de Justicia, Derechos Humanos y Cultos, 2015) los casos de homicidios a mujeres en el país han ido en aumento, a partir de estadísticas tomadas desde el año 2008 donde del total de homicidios el 8,5 fue a mujeres, incrementándose al 12% para el año 2012, teniendo el 93,5% de probabilidad o sospecha de que estos casos hayan sido provocados por las parejas o ex parejas de las víctimas, por ello en el año 2014 Ecuador implemento en su Código Penal como delito al **femicidio**.

Según la (Fiscalía general del estado Ecuador , 2016) en un análisis realizado sobre el femicidio en el Ecuador menciona que el COIP (Código Orgánico Integral Penal) para el año 2014 tipifico el agravante de femicidio como lo siguiente.

La persona que, como resultado de relaciones de poder manifestadas en cualquier tipo de violencia, dé muerte a una mujer por el hecho de serlo o por su condición de género, será sancionada con pena privativa de libertad de veintidós a veintiséis años. (Fiscalía general del estado Ecuador , 2016)

Para él (Concejo Nacional para la Igualdad de Genero, 2014) las causas más importantes que generan la violencia de género en el Ecuador son, los celos como la causa más relevante para una actuación violenta, seguido de él consumo de alcohol o drogas y como tercer factor más relevante, los problemas económicos o falta de empleo.

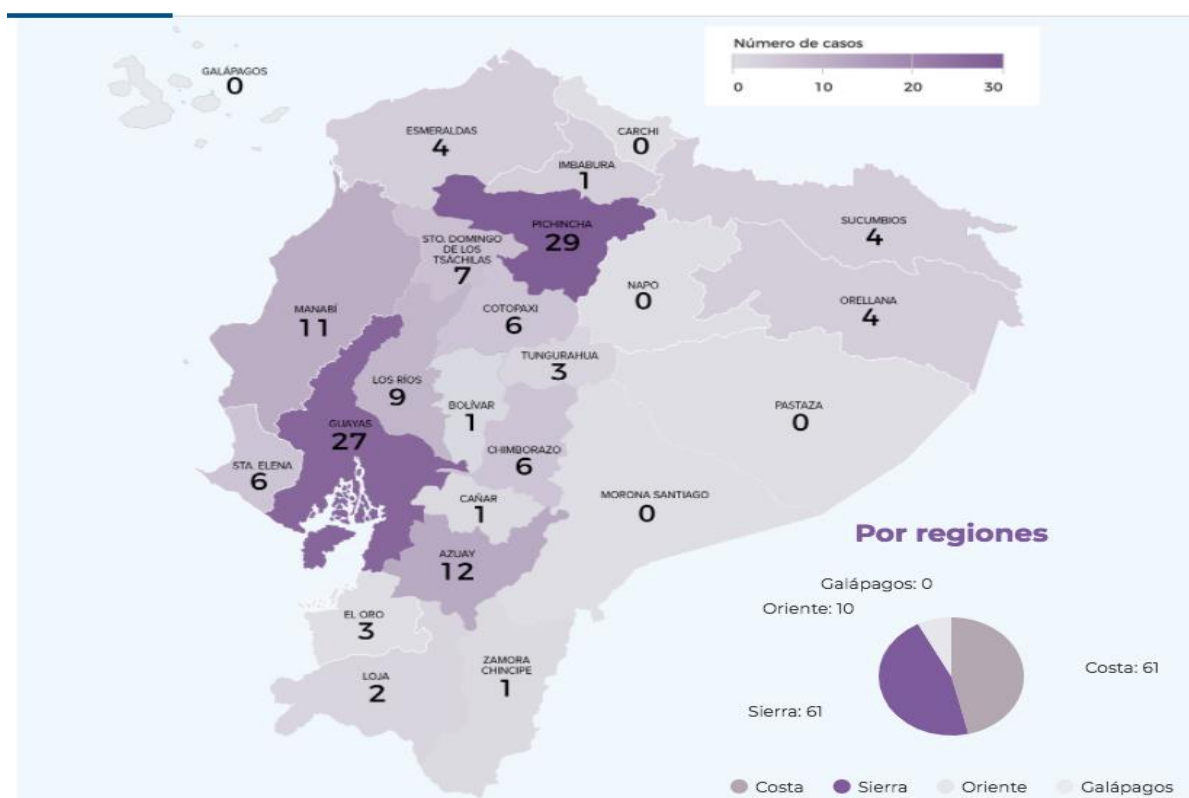
Según el (INEC, 2017) “6 de cada 10 mujeres en el Ecuador presentaron algún grado de violencia según el CENSO realizado en el año 2011”, también manifiesta que cada 3 días muere una mujer a causa del femicidio en el país.

Así mismo el (INEC, 2017) presenta estadísticas que muestran que de cada 10 victimas 7 eran solteras, en el año 2017 tan solo el 34 % tenía relación de convivencia con el victimario.

El (INEC, 2017) indica que “desde que se tipificó el femicidio como delito en Agosto del 2014 hasta Octubre del 2017 se han presentado 244 casos, con la tendencia de aumento de casos para cada año”.

Según (LAFTEM Periodismo Feminista, 2017) hasta agosto del 2017 las provincias en donde se ha visto más acentuada la problemática del femicidio es en Guayas con 21 casos, seguido por Pichincha con 20, detrás Manabí con 12 casos, Azuay 8 y los Ríos con 8 casos.

En la figura 2 de (El Universo, 2017) se indica los casos de femicidios por cada provincia en todas las regiones del Ecuador.



**Figura 2.** Reporte casos de femicidios por provincia en el Ecuador 2017

Fuente: (El Universo, 2017)

Según la (CEDHU, 2017) mediante datos recabados informa que hasta agosto del año 2017 se han producido 20 casos de femicidios en la provincia de Pichincha siendo la segunda tasa más alta del país, solo por detrás de la provincia de Guayas donde se produjeron 21 casos de femicidios.

La Asambleísta Dallyana Passailaigue se pronunció sobre los casos ocurridos en Quito Pichincha manifestando que “Nos están matando, esto es una masacre” (El comercio, 2017) al conocer los 5 casos de femicidio en menos de 5 días en la mencionada provincia, además menciona el hecho de que en comparación con el año anterior los casos han aumentado en un 50%.

En Pichincha según (Gonzalez, 2016) basándose en información presentada por la Comisión Ecuatoria de Derechos Humanos (CEDHU), menciona que para el año 2016 los sectores en donde se dieron los casos más representativos y violentos de femicidios fueron en Uyumbicho parroquia del Cantón Mejía, en el sector de San Juan de Calderón al norte de Quito, en Guamaní al sur de la capital y en el sector de Carcelén también norte de Quito.

Según (Gonzalez, 2016) afirma que en la mayoría de casos las agresiones extremas a las que son sometidas las víctimas son, estrangulación, decapitación, mutilación y violencia sexual, siendo estos actos que muestran solamente odio y desprecio hacia las mujeres violentadas.



### **1.3 Justificación**

La violencia de género y el femicidio es una problemática que ha estado presente desde siempre en nuestra sociedad, pero como mayor incidencia en estos últimos años, esta se puede presentar como violencia física, sexual, psicológica, económica, social y la muerte. Las cuáles son notorias en personas cuya educación se basa en dicha problemática y que se ha ido transmitiendo de generación en generación, afectando no solo a un determinado grupo de personas sino a la sociedad en general llegando incluso a perjudicarla en su desarrollo .

En la actualidad en las familias se sigue manteniendo el sistema de patriarcado donde el hombre o jefe de hogar es quien toma las decisiones y proporciona castigos a los miembros de la familia cuando lo cree necesario, relegando a la mujer o pareja a simplemente obedecer sus órdenes y cuando esto no sucede se producen escenas de violencia a las cuales están expuestos los hijos, creciendo en un ambiente conflictivo que para ellos es considerado normal, siendo estos los que manifestaran lo vivido en un futuro dentro de la sociedad.

La comisaria de la mujer y la familia es la que está a cargo de velar y proteger a la mujer ante cualquier tipo de maltrato intrafamiliar así como también brindar asesoría y atención integral a las víctimas de estos casos, es de suma importancia hacer investigaciones acerca de cómo el maltrato a los niños y niñas afectan en su diario vivir ya que son ellos quienes presentaran los mismos patrones de violencia en un futuro, siendo unos víctimas y otros los victimarios.

## **1.4 Objetivos del estudio**

### **1.4.1 Objetivo general**

Analizar el porqué de la violencia de género que existe y como esta influye en el femicidio en la familias de la provincia de Pichincha.

### **1.4.2 Objetivos específicos**

- Analizar base de datos referente a la violencia de género en el Ecuador
- Determinar las causas principales que motivan a la violencia de genero
- Analizar teorías que determinen la violencia de genero
- Determinar los modus operandi de violencia de genero
- Analizar estrategias que determinen un mejor comportamiento de la sociedad

## **1.5 Marco Teórico**

### **1.5.1 Teoría del estrés:**

#### ***1.5.1.1 La teoría del afrontamiento del estrés de Lazarus y los moldes cognitivos.***

Según (Lazarus & Folkman, Estrés y procesos cognitivos, 1986, pág. 164), esta teoría nos habla acerca de la forma en que las personas afrontan el estrés, existen muchos factores externos que pueden determinar los mecanismos de afrontamiento como son la salud, la religión, habilidades sociales, recursos materiales, económicos, sentimentales, etc.

Existen tres tipos de estilos de afrontamiento como son: activo, pasivos y de evitación, estos se presentan de acuerdo al problema o a la emoción que estén presentando. Estos estilos de afrontamiento no siempre se las realiza de una forma adecuada ya que se puede incurrir a conductas inadecuadas para solucionar los problemas y a su vez alcanzar un bienestar personal mal sana.

Este tipo de manejo del estrés inadecuado es el que mayormente da como resultado la violencia de género ya que las parejas que están bajo mucho estrés como las que encuentran en una situación sentimental y emocional inestable buscan enfrentarlos de una manera errónea, violentando la integridad física y emocional de la pareja y muchas veces llegando al punto del femicidio.

#### ***1.5.1.2 La Teoría del Estrés de Hans Selye***

Según (Daneri , “Psicobiología del Estrés”, 2012, págs. 3-5), en esta teoría el autor identifica el concepto del estrés en dos ideas

- El cuerpo tiene un grupo de respuestas para afrontar a los factores de estrés
- Si el factor de estrés se prolonga por mucho tiempo puede que afecte en la salud de la persona.

También plantea una respuesta al estrés en 3 etapas:

- Fase inicial (alarma): Cuando se identifica la presencia de factor de estrés
- Segunda Fase (adaptación o resistencia): cuando el cuerpo trata de volver a su equilibrio
- Tercera Fase (agotamiento): en esta etapa se presentan alteraciones relacionadas al estrés crónico

Durante la segunda y la tercera etapa se presentan los cambios en la conducta de la persona que sufre este tipo de alteraciones, siendo uno de ellos la agresividad lo que conlleva a maltratos físicos y psicológicos que el agresor presenta frente a personas cercanas.

## **1.5.2 Teoría del intercambio:**

### ***1.5.2.1 La teoría del intercambio, Estudios sobre cultura, género y violencia contra las mujeres***

Gelles (citado por Castro & Casique, 2012), esta teoría se basa en una visión económica en términos de costos y beneficios fue realizada para el estudio de la violencia doméstica en la cual se acude a esta cuando los costos sean menores a los beneficios obtenidos por esta acción es decir las sanciones que conllevan dichas acciones.

Dentro de esta teoría se maneja la hipótesis de que los actos de violencia reflejan escasas sanciones para el agresor dando paso a que el individuo se sienta inmune y sin tener ningún tipo de costo lo que es determinante dentro de la violencia conyugal sin embargo la constante presencia de la comunidad actúa como mecanismo de prevención de este tipo de acciones.

Esta teoría también nos explica que existe un beneficio de ser violento que los varones lo consideran y esta se refiere al poder que ejerce el varón sobre la mujer, lo cual también se percibe como una necesidad de mismo dentro de un contexto patriarcal.

### ***1.5.2.2 La teoría del intercambio social desde la perspectiva de Blau (1961)***

Blau (citado por Morales, 2012), esta teoría está constituida por acciones voluntarias que los individuos presentan frente a una acción que genere un resultado esperado, dentro de este concepto las personas se asocian por simpatía y dicha asociación permite el intercambio esperando un beneficio mutuo; pero progresivamente se desarrollan diferencias entre ellos.

Este tipo de intercambio tiene como finalidad aprobación social, sentimental, respeto y estima. La diferencia que se presenta dentro de la interacción de dos personas es la que da como resultado las agresiones que pueden darse dentro de estas relaciones y de esta forma direccionar

al maltrato de cualquier tipo hacia el otro individuo. (La teoría del intercambio social desde la perspectiva de Blau, 2012).

### **1.5.3 Teoría de conflicto familiar:**

#### ***1.5.3.1 Teorías psicoanalistas, Psicología de las masas y análisis del yo***

Según (Sigmund, 1992), esta teoría nos explica que casi todas las relaciones afectivas que entre dos personas desarrollan como puede ser el matrimonio, la amistad, etc. dejan un depósito de sentimientos hostiles.

Cuando los actos agresivos se dirigen hacia personas cercanas o amadas nos referimos a una ambivalencia afectiva y esta se da por pretextos que las relaciones muy íntimas afrontan dando paso a conflictos de interés.

Esta conducta lo presentan más los varones y como consecuencia revelan una disposición al odio y a la agresividad en una relación afectiva lo que se atribuye a un carácter elemental en algunos hombres.

Sin embargo, existe un cierto nivel de tolerancia que presentan algunos hombres pero solo dura tan pronto sea el provecho inmediato producido por la colaboración de los demás, es decir en una relación afectiva donde ya se presentan síntomas de agresividad que por lo general el hombre amenaza a su pareja sentimental esperando su inmediata respuesta con el fin de lograr afirmar un dominio sobre la otra persona y en caso contrario es posible que actúe de una manera agresiva violando la integridad física y emocional de la otra persona.

### ***1.5.3.2 Teoría del conflicto social:***

Según (Cadarsó, 2001), nos explica esta teoría que este tipo de conflictos son parte de una concepción global de la realidad social, habla de dos grandes concepciones del orden social:

Teorías consensualitas:

Los conflictos sociales son situaciones anómalas que se presentan fruto de una alteración en un discurso normal de la vida social.

Teorías conflictivas:

Dentro de la sociedad existe una serie de contradicciones y objetivos colectivos contrapuestos que provocan confrontación de intereses.

En esta última se manifiestan las actitudes de las personas que forman parte de su formación social y por ende dentro del hogar, siendo el caso de los hombres formándose en un ambiente machista en donde la mujer es degradada de muchas formas en un grupo social siendo este el detonante para la violencia de género.

**Tabla 1**  
*Cuadro de resumen de teorías*

<b>TEORÍAS</b>	<b>AUTOR</b>	<b>DESCRIPCIÓN</b>
Teoría del estrés	Lazarus & Folkman	Como las personas manejan el estrés y sus distintos mecanismos para afrontarlo
	Florencia Daneri	El cuerpo tiene un grupo de respuestas para afrontar los factores del estrés y la respuesta a las 3 etapas del estrés: la inicial, segunda fase y la tercera fase
Teoría del intercambio	Castro & Casique	Se basa en una visión económica en términos de costos y beneficios fue realizada para el estudio de la violencia doméstica en la cual se presenta cuando los costos son menores a los beneficios obtenidos por esta otra persona es decir las sanciones que conllevan dichas acciones. (Castro & Casique, Estudios sobre cultura, género y violencia contra las mujeres, 2008)



---

José Morales	Son acciones voluntarias que los individuos presentan frente a una acción que genere un resultado esperado, dentro de este concepto las personas se asocian por simpatía y dicha asociación permite el intercambio esperando un beneficio mutuo; pero progresivamente se desarrollan diferencias entre ellos. (La teoría del intercambio social desde la perspectiva de Blau, 2012)	
<b>Teoría de conflicto familiar</b>	Sigmund Freud	Esta teoría nos explica que casi todas las relaciones afectivas que entre dos personas como puede ser el matrimonio, la amistad, etc. dejan un depósito de sentimientos hostiles.
	Pedro Luis Lorenzo Cadarzo	Nos explica esta teoría que este tipo de conflictos son parte de una concepción global de la realidad social, habla de dos grandes concepciones del orden social: Teorías consensualitas, Teorías conflictivas

---

Fuente: (Lazarus & Folkman, Estrés y procesos cognitivos, 1986), (Daneri , “Psicobiología del Estrés”, 2012), (Castro & Casique, Estudios sobre cultura, género y violencia contra las mujeres, 2008), (La teoría del intercambio social desde la perspectiva de Blau, 2012), (Freud, 1921) (Cadarso, 2001).



#### **1.5.4 Análisis de teorías:**

Basado en las tres teorías antes vistas podemos determinar que las agresiones físicas y psicológicas hacia la mujer son provocadas por estados que presenta el hombre como respuesta a un factor externo siendo estos los que determina sus acciones.

Como se pudo evidenciar en la teoría del estrés las personas afrontan esta condición mediante mecanismos que muchas veces no son las más adecuadas presentando así la violencia, agresiones, maltratos, etc. hacia la otra persona buscando así la solución de problemas y a su vez alcanzar el bienestar personal mal sana.

Así mismo la teoría del intercambio se basa en un término de costo-beneficio y nos indica que cuando los costos sean menores a los beneficios se presentan sanciones, en este caso al momento en el que se presentan actos de violencia hacia la mujer y reflejan escasas sanciones para el agresor da paso a que el individuo se sienta inmune y que no tenga ningún tipo de costo frete a sus acciones.

Por último, la teoría del conflicto familiar explica que en casi todas las relaciones afectivas entre dos personas deja un depósito de sentimientos hostiles lo que genera actos de violencia hacia personas cercanas o amadas las cuales por lo general se presentan por conflictos de interés Todas estas nos demuestran que dentro de una relación de cualquier tipo si existe un conflicto, factores que influyan el estado de una persona siempre llevara a actos que generen violencia de cualquier tipo siendo esta hacia una persona cercana o amada lo que produce la violencia de género y en muchos casos el femicidio.

## **1.6 Marco Referencial**

Para (Ponton Merino, 2016) hablar de violencia de género es netamente hablar de la violencia masculina hacia su pareja, ya que esto afecta a las mujeres por el solo hecho de serlo, también menciona que esto se debe al proceso de generalización de género, donde se interioriza valores, creencias, ideas y sentimientos socialmente asignados tanto para hombres como para mujeres.

Así mismo (Ponton Merino, 2016) menciona que para el caso de España hasta hace poco la violencia de género no se contemplaba jurídicamente, pero no por esto el maltrato hacia las mujeres es un asunto nuevo, es por esto que grupos de mujeres en contra de la violencia de género se han organizado no solo con el fin de frenar este fenómeno, sino también para crear un cambio en la “cultura patriarcal” que es lo que ha generado una desigualdad entre el hombre y la mujer.

En España según (Ponton Merino, 2016) al menos un 14% de mujeres manifestó haber tenido algún grado de violencia de género en el año 2014, que tuvo un aumento importante en comparación con el año 2011 que fue del 10,9%, del total de mujeres que sufrieron algún tipo de maltrato se puede evidenciar que fueron mujeres en edades de entre 43 y 46 años con estudios secundarios en su mayoría desempleadas y con una autopercepción de salud mala o muy mala.

También (Ponton Merino, 2016) con base en datos obtenidos por el Ministerio de Sanidad de España, manifiesta que los casos de femicidios han presentado altibajos desde 2003 hasta el 2013 con 50 hasta 80 casos por año y que en todos los casos se dan por parte de la actual o ex pareja.

Para (Oceguera Avalos & Ortiz Barba, 2012) hablar de violencia de género es todo acto de violencia basado en la pertenencia al sexo femenino que tenga o pueda tener como resultado un daño o sufrimiento físico, sexual o psicológico para la mujer, así mismo menciona que según datos del 2003 arrojados mediante encuesta manifiesta que el 60,4% de mujeres en México ha sufrido algún grado de violencia, en su mayoría por su novio, pareja o ex pareja.

Según (Oceguera Avalos & Ortiz Barba, 2012) en la última década solo en México se han tenido 10.000 muertes de mujeres que han derivado de la violencia de género y solo en el año 2010 hubieron 1400 casos de femicidio y menciona que un 60% de los asesinatos fueron después de que las mujeres fueron sometidas a lesiones o agravios que se pueden calificar como tortura.

De la misma manera (Oceguera Avalos & Ortiz Barba, 2012) comentan que a pesar de las denuncias muchos de los casos han quedado en total impunidad y otros han sido ocultados o negados por las autoridades, es por esto que se crearon más leyes que protejan a las mujeres, aunque las leyes aun sean algo confusas para sus diversos estados.

Según (Hernandez, 2015) 6 de cada 10 mujeres en Ecuador ha sido víctima de violencia de genero según datos del (INEC) y que el 76% ha sido violentada por parte de su pareja o ex pareja y lo que llama la atención es que de todas las denuncias realizadas en la fiscalía solo el 4,41% termina en sentencia, ya que a pesar de que se han creado leyes a favor de la mujer, aún existe una “debilidad institucional”.

Así mismo (Hernandez, 2015) hace énfasis en que la violencia de genero parte de un sistema de patriarcado, o simplemente el llamado machismo que es un medio de autoridad de los varones para castigar a las mujeres cuando trasgreden los roles sociales que rigen en la familia, esto en la sociedad ecuatoriana se inicia desde la educación de los hijos por parte de las madres que los educan con una percepción machista, que redundo en la violencia de genero.

Para (Hernandez, 2015) según datos otorgados por la FLACSO las causas que conllevan al femicidio en Ecuador son, celos, venganza, abuso sexual, deudas embriaguez, de forma general en el país mujeres desde los 15 hasta los 49 años con pareja han sido víctimas de maltrato verbal, psicológico o físico.

Según (Hernandez, 2015), el Ecuador desde 2007 ha hecho esfuerzos para erradicar la violencia de la niñez y de género, siendo que en 2014 se aprobó ante el (COIP) la tipificación de femicidio como delito penado ante las leyes ecuatorianas con una pena para sus agresores de 22 a 26 años en prisión.

**Tabla 2**  
*Cuadro de resumen de papers*

<p><b>Pontón Merino Paloma</b> <b>(España)</b></p>	<p><b>Oceguera Avalos Angélica, Ortiz Barba Ismael</b> <b>(México)</b></p>	<p><b>Hernández Alexis</b> <b>(Ecuador)</b></p>
<p>Según (Ponton Merino, 2016) violencia de género es hablar de la violencia masculina hacia su pareja,</p>	<p>Para (Oceguera Avalos &amp; Ortiz Barba, 2013) violencia de género es todo acto de violencia basado en la pertenencia al sexo femenino.</p>	<p>Según (Hernández, 2015) 6 de cada 10 mujeres han sido víctima de violencia de genero.</p>
<p>Así mismo (Ponton Merino, 2016) menciona que un 14% de mujeres ha sufrido algún tipo de maltrato en 2014</p>	<p>Según (Oceguera Avalos &amp; Ortiz Barba, 2013) mencionan que en México el 60,4% de mujeres ha sufrido algún tipo de violencia.</p>	<p>Así mismo (Hernández, 2015) hace énfasis en que la violencia de genero parte de un sistema de patriarcado.</p>
<p>Según (Ponton Merino, 2016) de 2003 hasta 2013 se ha tenido una media de 50 a 80 casos por año.</p>	<p>Según (Oceguera Avalos &amp; Ortiz Barba, 2013) solo en 2010 hubo 1400 casos de femicidio.</p>	<p>Según (Hernández, 2015) las causas que conllevan al femicidio son, celos, venganza, abuso sexual, deudas o embriaguez.</p>

Fuente: (Ponton Merino, 2016), (Oceguera Avalos & Ortiz Barba, 2012), (Hernandez, 2015).

### **1.6.1 Análisis de papers**

Realizando un análisis sobre lo expuesto se pudo destacar que en los países en donde se realizaron los estudios, coinciden en que violencia de género se denomina al acto de violencia por parte del hombre hacia el sexo femenino, en donde los principales causantes son la pareja, ex pareja, o novio de la mujer, un factor a tomar en cuenta, es que todas las víctimas que formaron parte de la estadística fueron mujeres con un nivel de educación básico.

Así mismo expresan que este fenómeno no es algo aislado sino por el contrario es un tema que se ha venido dando a través de los años, pero que en las últimas décadas a tomado repunte debido a los índices de violencia contra la mujer, se menciona que esto se debe a la cultura patriarcal que se ha mantenido de generación en generación donde la sociedad ha impuesto roles tanto para el hombre como para la mujer y ante el incumplimiento a esto, se presenta castigos en forma de violencia que generalmente son hacia las mujeres por parte de su pareja. Según las estadísticas las principales causas para que un femicidio suceda son, como principal factor los celos seguidos por el alcoholismo, drogadicción, falta de recursos económicos, abuso sexual o deudas.

Si bien es cierto también se hace énfasis en que este fenómeno, parte desde el hogar ya que los padres y madres aún siguen educando a sus hijos de manera machista que más tarde redundará en la violencia de género, es por esto que cada vez se van sumando grupos de mujeres que luchan para lograr un cambio cultural en la sociedad con el fin de que esta no siga cobrando vidas de mujeres que son violentadas solo por el hecho de ser mujeres.

## 1.7 Marco Conceptual

Tema: Incidencia de la violencia de género y su impacto fatídico relacionado al femicidio en la provincia de Pichincha

- Incidencia:

En evento en una población determinada es el número de veces que ocurre dicho evento en la población por unidad de tiempo. (Tapia , 2015)

- Violencia

“La violencia es agresividad alterada, principalmente, por diversos tipos de factores (en particular, socioculturales) que le quitan el carácter indeliberado y la vuelven una conducta intencional y dañina”. (Sanmartín , 2015)

- Género:

Se refiere a características de las mujeres y hombres definidas por la sociedad, como las normas, los roles y las relaciones que existen entre ellos. Lo que se espera de uno y otro género varía de una cultura a otra y puede cambiar con el tiempo.

(Organización Mundial de la Salud , 2015)

- Impacto:

“Se refiere al proceso sistemático que permite la medición de resultados a posteriori a través de indicadores, a fin de constatar el grado en el que se han alcanzado los objetivos propuestos en un periodo de tiempo determinado”. (Dreisch , 2009)

- Relación

“Es un intercambio continuo entre dos personas, la base de la felicidad está en que ese intercambio sea equilibrado y positivo”. (Instituto Costarricense de Electricidad, 2009)

- Femicidio:

“Asesinato de mujeres realizado por hombres motivado por odio, desprecio y un sentido de propiedad de la mujer”. (Ramírez, 2014)

- Violencia de género:

La violencia de género tiene que ver con “la violencia que se ejerce hacia las mujeres por el hecho de serlo”, e incluye tanto malos tratos de la pareja, como agresiones físicas o sexuales de extraños, mutilación genital, infanticidios femeninos, etc. (García, 2005)

- Celos

Interpretaciones irracionales sobre aspectos en la relación de pareja. Por ejemplo, se interpretan de manera distorsionada lo que hace la pareja, aparecen dudas sobre la implicación del otro con relación, se cuestionan y se analizan con suspicacia las intenciones de otras personas hacia nuestra pareja o de nuestra pareja hacia nosotros o hacia otras personas, Cualquier cosa relacionada con la relación puede ser objeto de interpretaciones erróneas, lo que provoca pensamientos interminables, que ocasionan inseguridad, malestar, ansiedad, suspicacia e irritabilidad. (Días , 2011)

- Alcoholismo

Según (Redacción Onmeda , 2016), esto refiere al trastorno crónico de la conducta en donde un hombre o mujeres consume alcohol de forma excesiva. Esto provoca una adicción física y psicológica. El alcohólico se ve incapaz de frenar por sí mismo su consumo excesivo de alcohol de forma permanente.



- Machismo

Según (Antonio, 2011) “el machismo es una vertiente del sexismo o prejuicio sexual, que se expresa por lo regular, de manera inconsciente en la mayoría de las sociedades humanas”

### **1.8 Problema**

Elevado índice de la violencia de género y el femicidio en la sociedad.

## CAPITULO II

### 2. Estudio de Mercado

Fase cualitativa

#### 2.1 Problema objetivo de estudio

Según (Mantilla , 2015) el problema objeto de estudio es aquello que se desea investigar, conocer indagar y a la vez desarrollar acerca del tema planteado. El problema del presente estudio se centra en la incidencia de la violencia de género motivo por el cual se da un impacto fatídico relacionado al femicidio en la provincia de Pichincha.

**Tabla 3**

*Fase cualitativa del problema*

<b>Problema</b>	<b>La existencia de un elevado nivel de violencia de género y su impacto fatídico relacionado con en el femicidio.</b>
<b>Población</b>	Mujeres de la provincia de Pichincha.
<b>Muestra</b>	Mujeres de los barrios de las parroquias Uyumbicho, Carcelén, Calderón y Guamaní de la provincia de Pichincha.
<b>Marco muestral</b>	Listado de las Mujeres de los barrios de las parroquias de Uyumbicho, Carcelén, Calderón y Guamaní de la provincia de Pichincha.
<b>Unidad muestral</b>	Mujeres de los barrios de las parroquias de Uyumbicho, Carcelén, Calderón y Guamaní de la provincia de Pichincha

CONTINÚA



---

	que presentan violencia de genero con un posible impacto de femicidio.
<b>Unidad de análisis</b>	Encuesta y observación
<b>Unidad de observación</b>	Mujeres afectadas en el último año.

---

**Fuente:** adaptado de fase cualitativa según (Mantilla , 2015)

## **2.2 Proceso de la investigación de mercados**

### **2.2.1 Problema**

Incidencia de la violencia de género y su impacto fatídico relacionado al femicidio en la provincia de Pichincha.

### **2.2.2 Necesidad**

Identificar cuáles son los principales motivos o causas por las cuales en los últimos años se ha visto un alto índice de violencia de género y su impacto fatídico el cual es el femicidio, tomando como premisa los factores sociales, culturales, económicos y de educación.

### **2.2.3 Justificación**

La violencia de género es una problemática que se ha presentado desde ya hace algunos años atrás acentuándose aún más en la actualidad, esta se puede presentar como violencia física, psicológica, económica, social, entre otras. Las cuales son notorias en personas cuya educación se basaba en dicha problemática además de perjudicar a la sociedad y a su desarrollo.

Según el (Ministerio de Justicia, Derechos Humanos y Cultos, 2015) de acuerdo a una encuesta realizada el 93,8% de los homicidios analizados a mujeres se tiene sospecha de que el 66% sean femicidios y que el causante principal seria su ex o actual pareja.

En Pichincha según (Gonzalez, 2016) basándose en información presentada por la Comisión Ecuménica de Derechos Humanos (CEDHU), los sectores donde se han presentado de manera más acentuada estos casos son las parroquias de Uyumbicho, Carcelén, Calderón y Guamaní al sur de Quito.

Como se puede evidenciar los casos de violencia de género y femicidio en Ecuador han tenido un aumento significativo en los últimos años y a nivel de Latinoamérica también por lo cual es necesario identificar cuáles son los motivos o causas que desencadenan esta problemática que está acabando con la vida de muchas mujeres, lo cual afecta y marca un retroceso en nuestra sociedad.

Esta investigación se la llevara a cabo en las parroquias de Uyumbicho, Calderón, Carcelén y Guamaní puesto que son sectores muy importantes y donde se acentúa la mayoría de estos casos en la provincia de Pichincha.

#### **2.2.4 Propósito de la investigación**

El propósito de la investigación es evidenciar la realidad de la violencia de género y su impacto fatídico como es el femicidio en las mujeres que principalmente son violentadas por parte de sus ex o actuales convivientes.

#### **2.2.5 Definición del problema**

La tasa de femicidios en Ecuador se ha incrementado en todas sus regiones siendo Pichincha la provincia con más casos presentados, especialmente en la ciudad de Quito, afectando y generando un retroceso significativo en nuestra sociedad.

## **2.2.6 Objetivos**

### **2.2.6.1 *Objetivo General***

Conocer la situación real de Incidencia de violencia de género y su impacto fatídico relacionado al femicidio en la provincia de Pichincha.

### **2.2.6.2 *Objetivo Específicos***

- Identificar los principales motivos por el cual se produce la violencia de género, provocando un impacto fatídico como el femicidio.
- Determinar quiénes son los principales actores que generan esta problemática.
- Conocer que segmento de mujeres son las más vulnerables ante este tipo de sucesos.

## **2.2.7 Hipótesis**

- H1 El alcoholismo y la drogadicción han provocado que el 54% de muertes violentas a mujeres en Ecuador sean femicidios.
- H2 Los celos son el factor principal para que el 60% de las mujeres en Ecuador hayan sido víctimas de violencia de género.
- H3 El machismo es el principal factor para que el 60% de las mujeres en Ecuador hayan sido víctimas de violencia de género.

## **2.2.8 Ética del investigador**

Los datos que logre obtener el investigador serán de total veracidad y confiabilidad a la vez que estos mismos serán única y exclusivamente de uso para fines académicos.

### 2.2.9 Lugares donde se desarrollara el estudio de la investigación

#### Provincia de Pichincha

##### Ubicación territorial

Según (Prefectura de Pichincha, 2017), “la provincia de Pichincha se encuentra ubicada al sur del Ecuador”.

##### Datos geográficos

Según (Prefectura de Pichincha, 2017), “posee una extensión de 9.612 km y con una población de 2'576.287 de habitantes”.

##### Límites

Según (Prefectura de Pichincha, 2017), “se encuentra limitada al sur por Cotopaxi, por el occidente con Santo Domingo de los Tsáchilas, al noroccidente con Esmeraldas y al este con Napo”.

##### Fecha de fundación

Según (Prefectura de Pichincha, 2017), “la provincia de Pichincha fue fundada el 25 de junio de 1824”.



**Figura 3.** Provincia de Pichincha

Fuente: (wikipedia, 2011)

### Parroquia Uyumbicho

Según (GAD parroquial de Uyumbicho, 2012), estos son los barrios de la parroquia Uyumbicho.

**Tabla 4**

*Lista de barrios de la parroquia Uyumbicho*

Parroquia	Barrios
Uyumbicho	Curiquingue, San Pedro de Pilopata, La Isla, Santa Rosa Alta, Santa Rosa Baja, Angamarca, Bellavista, Obrero, El Calvario, El Guayo, Jalupana, Los Guabos, Palo Cruzado, San Blas, San Cristóbal, San José de Casiganda, San Sebastián, Santa Ana, Villa Lola, El Tejar, El Tejar Alto

Fuente: (GAD parroquial de Uyumbicho, 2012)

### Ubicación territorial

Según (GAD parroquial de Uyumbicho, 2012), "La parroquia de Uyumbicho se encuentra ubicada al sur de Quito y es una de las parroquias que conforman el cantón Mejía".

### Datos geográficos

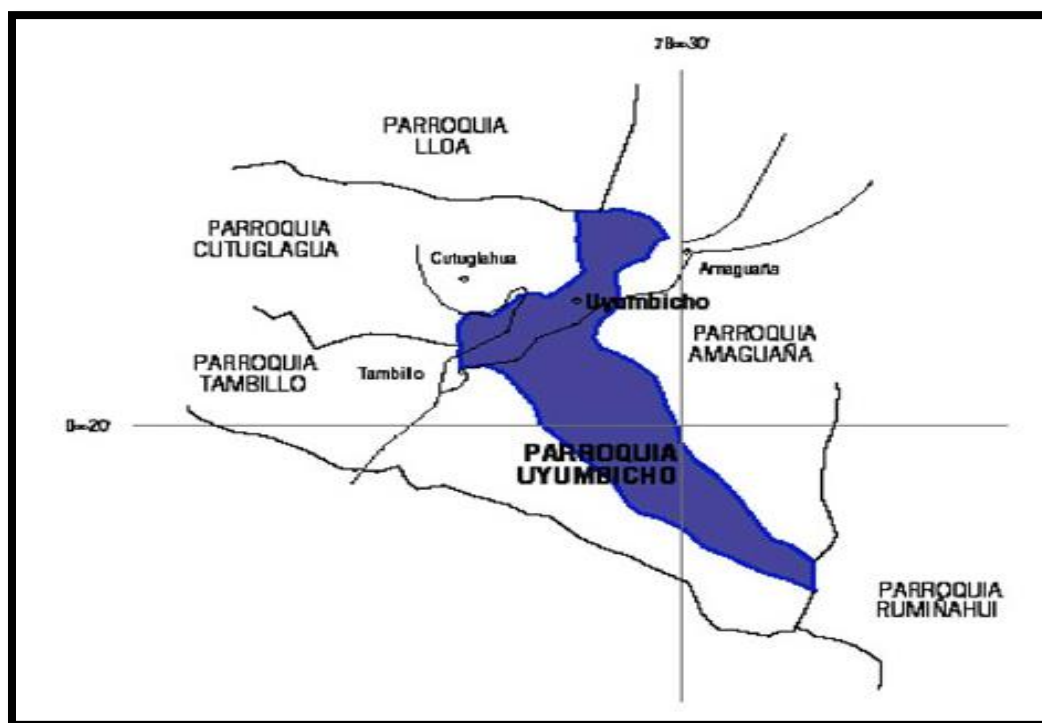
Según (GAD parroquial de Uyumbicho, 2012), "la parroquia de Uyumbicho posee un área de 21.50 km<sup>2</sup>, tiene una altitud de 2740 m.s.n.m. y tiene una población de 4.607 habitantes"

### Límites

Según (GAD parroquial de Uyumbicho, 2012), “la parroquia de Uyumbicho al Norte limita con DM de Quito, al Sur con la parroquia de Tambillo, al Este con la parroquia de Amaguaña y al Oeste con la parroquia de Cutuglagua”.

### Fecha de fundación

Según (GAD parroquial de Uyumbicho, 2012), “la parroquia de Uyumbicho forma parte de la jurisdicción del Cantón Mejía el 23 de julio de 1883”.



*Figura 4.* Parroquia Uyumbicho

Fuente: (GAD Municipal del Cantón Mejía , 2002)



## Parroquia Calderón

Según (GAD de Calderón, 2015), estos son los barrios de la parroquia Calderón.

**Tabla 5**

*Lista de los barrios de la parroquia de Calderón*

Parroquia	Barrios
Calderón	Unión Nacional, Ecuador, San José de Morán, San José, El Clavel, Paredes, Barrio Central Calderón, José Terán, San José alto, Collas, Julio Zabala, La Tola, Laderas de San Francisco, Esperanza y Progreso

Fuente: (GAD de Calderón, 2015)

## Ubicación territorial

Según (GAD de Calderón, 2015), “la parroquia de Calderón se encuentra ubicada al Noroeste del D.M. de Quito y es una de las parroquias que conforman el cantón Quito”.

## Datos geográficos

Según (GAD de Calderón, 2015), “la parroquia de Calderón posee una población de 152.242 habitantes y se encuentra a 2.696 m.s.n.m. y con una extensión de 7.890 hectáreas”.

## Límites

Según (GAD de Calderón, 2015), “la parroquia de Calderón limita al Norte con Guayllabamba, al Sur por Llano Chico, al Este con Puembo y al Oeste con las de Pomasqui y San Antonio”.

## Fecha de fundación

Según (GAD de Calderón, 2015), “la parroquia Calderón se fundó el 9 de agosto de 1897”.



**Figura 5.** Parroquia de Calderón

Fuente: (Wikipedia, 2010)

## Parroquia Guamaní

Según (Ruiz & Pulla, 2011), estos son los barrios de la parroquia Guamaní.

**Tabla 6**

*Lista de los barrios de la parroquia de Guamaní*

Parroquia	Barrios
Guamaní	Cedoc, Ejercito Nac. 2etp, El Rocío de Guamaní, Guamaní, Turubamba de Mon, Esperanza Guamal, Guamaní Alto, hemisferio sur, Héroes Paquisha, José Peralta, La Perla, Matilde Álvarez, Nueva Aurora II, Plan Victoria, Tospamba I, Tospamba II, Vicente Cornejo, Sferna Guamaní, Sierra Hermosa, Sin nombre 3, Sin nombre 5, Sin nombre 62. Santa Anita de Su, Turumbamba Monja Bev, Turubamba Monjas, Vertientes Sur, Victoria Central, Protec. Guamaní.

Fuente: (Ruiz & Pulla, 2011)

## Ubicación territorial

Según (Ruiz & Pulla, 2011), “la parroquia de Guamaní se encuentra ubicada al sur de Quito y es una de las parroquias que conforman el cantón Quito”.

## Datos geográficos

Según (Ruiz & Pulla, 2011), “la parroquia de Guamaní posee un área de 21.50 km<sup>2</sup>, tiene una altitud de 2740 m.s.n.m. y tiene una población de 68.417 habitantes”.

## Límites

Según (Ruiz & Pulla, 2011), “la parroquia de Guamaní limita al Norte Quitumbe, al Sur por Santo Domingo de Cutuglagua, al Este con Caupicho y al Oeste con el Cantón Mejía”.



**Figura 6.** Parroquia Guamaní

Fuente: (Google, 2018)

## Parroquia Carcelén

Según, estos son los barrios de la parroquia Carcelén.

### Tabla 7

*Lista de los barrios de la parroquia de Carcelén*

Parroquia	Barrios
Carcelén	29 de abril, Corazón de Jesús, Agrocave, Santo Domingo de Carreta, Lirios de Carcelén, Cooperativa 24 de mayo

Fuente: (Zambrano, 2006)

## Ubicación territorial

Según (Zambrano, 2006), “la parroquia Carcelén se encuentra ubicada al norte de Quito y es una de las parroquias que conforman el cantón Quito”.

## Datos geográficos

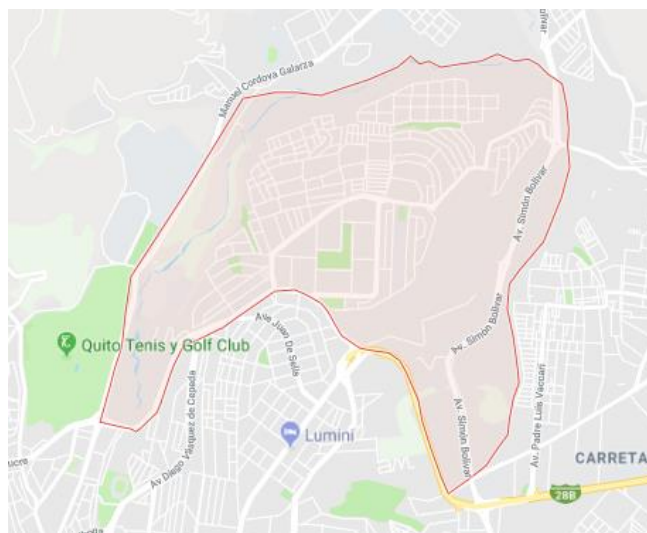
Según (Zambrano, 2006), “la parroquia de Carcelén una población de 55,301 habitantes”.

## Límites

Según (Zambrano, 2006), “la parroquia de Carcelén al Norte limita con Pusuqui, al Sur con Ponceano y Este con La Esperanza y al Oeste con El Condado”.

## Fecha de fundación

Según (Zambrano, 2006), “la parroquia Carcelén se inauguró en el año de 1982 por ex presidente Jaime Roldós”.



**Figura 7.** Parroquias Carcelén

Fuente: (Google, 2018)

## Fase Metodológica

### 2.3 Tipos de investigación

**Tabla 8**

*Tipos o diseños de investigación de mercados*

<b>Descriptiva</b>	<b>Encuesta</b>
	Observación
<b>Exploratoria</b>	Grupos focales
	Entrevista
	Técnicas proyectivas
<b>Causal</b>	Causa - Efecto
<b>Concluyente</b>	Mezcla de descriptiva y causal

Fuente: (Mantilla , 2015)

Según (Malhotra , 2008), la investigación Descriptiva se encarga de describir características de grupos pertinentes, como consumidores, vendedores, organizaciones o áreas del mercado, calcula el porcentaje de unidades de una población específica que muestran cierta conducta, determina la percepción de las características de productos e identifica el grado en que las variables de marketing están asociadas y predicciones específicas.

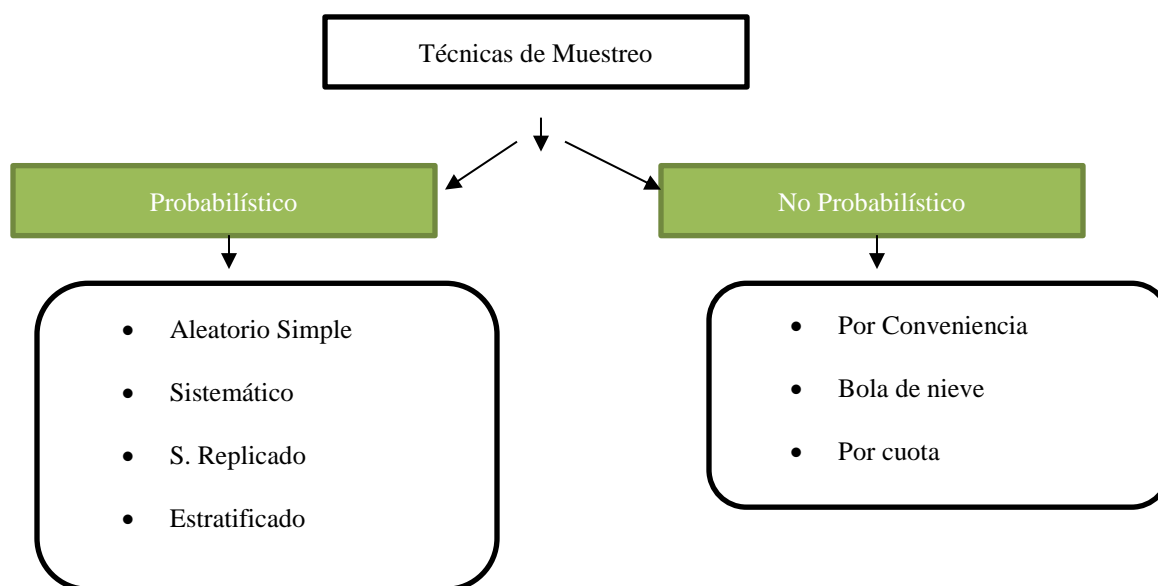
Según (Malhotra , 2008), la investigación exploratoria es proporcionar información y comprensión del problema que enfrenta el investigador, este tipo de investigación se utiliza en los casos donde es necesario definir el problema con más precisión, identificar los cursos de acción pertinentes y obtener información adicional antes de que pueda desarrollarse un enfoque.

Por tal motivo utilizaremos la investigación descriptiva la cual nos permitirá conocer cuáles son los comportamientos y actividades más importantes que realizan los actores que intervienen en el estudio para así comprender de mejor manera la realidad de la Incidencia de la violencia de género y su impacto fatídico relacionado al femicidio en la provincia de Pichincha.

En la investigación descriptiva se utilizará tanto la observación como la encuesta, la cual deberá cumplir con ciertos parámetros como lo plantea (Mantilla , 2015) como son, relación con los objetivos planteados, utilización de las medidas de escala (ordinal, nominal de intervalo y razón) y por último realizar de 10 a 12 preguntas.

## 2.4 Técnicas de muestreo

Según (Mantilla , 2015), estudia la relación entre una población y las muestras tomadas de ella. Es de gran utilidad en muchos campos. Por ejemplo, para estimar magnitudes desconocidas de una población, tales como media y varianza, llamadas a menudo parámetros de la población.



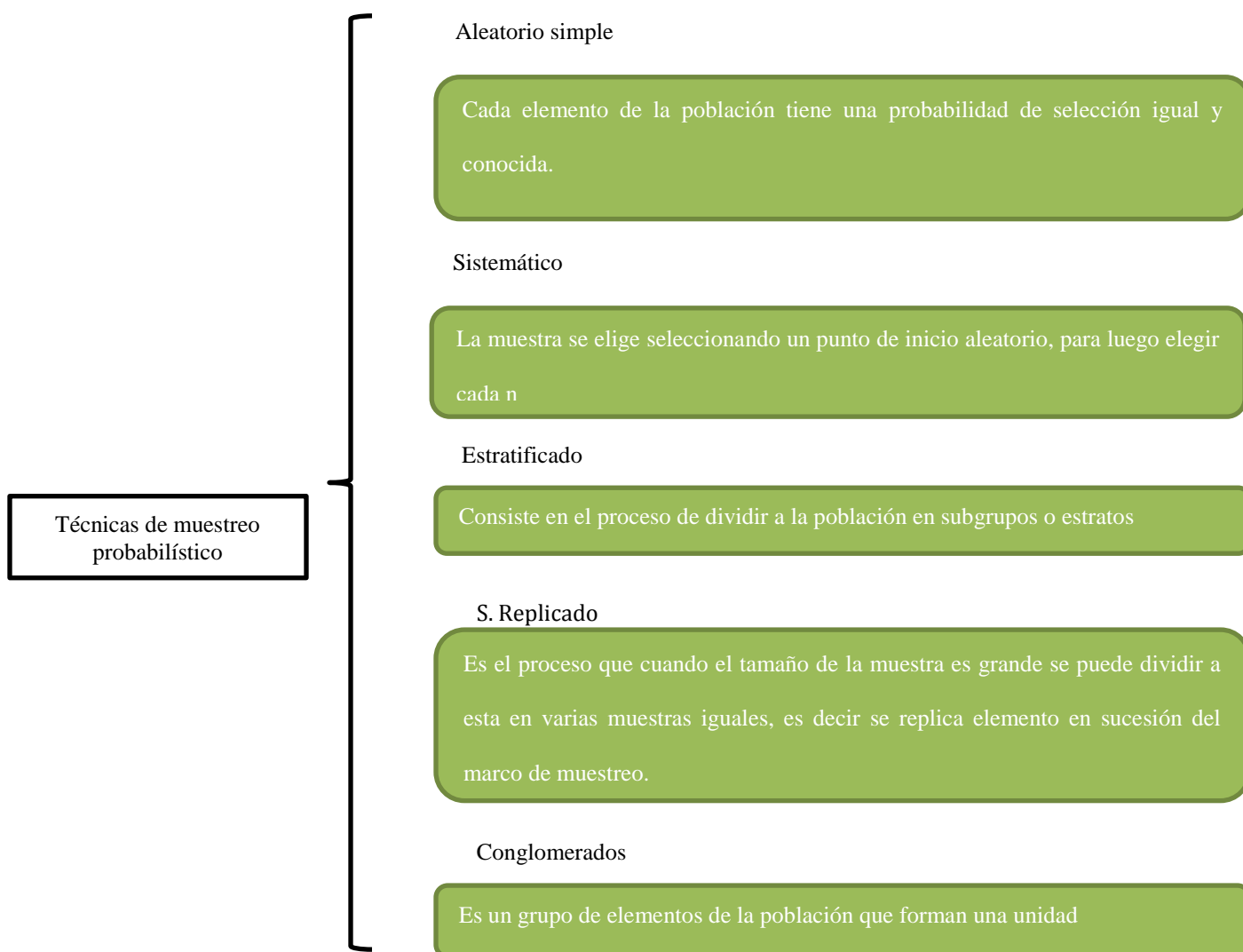
**Figura 8.** Técnicas de muestreo

Fuente: (Mantilla , 2015)



### 2.4.1 Muestreo Probabilístico

Según Mantilla (Mantilla , 2015), esta técnica involucra la selección de una muestra al azar de un listado para una investigación, por ejemplo, la nómina que contiene los nombres de todas las personas dentro de la población a ser estudiada.



**Figura 9.** Técnicas de muestreo probabilístico

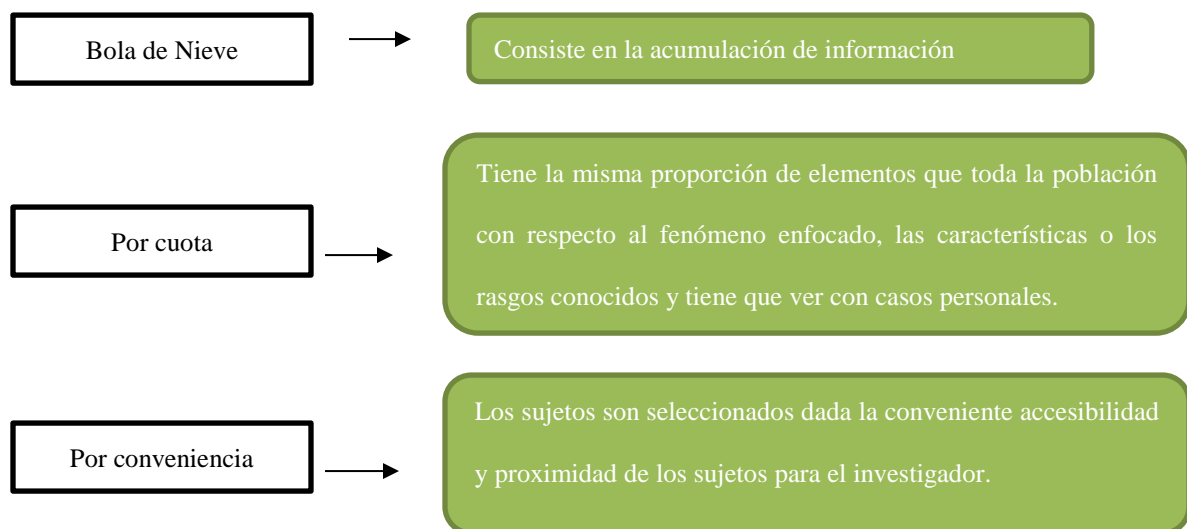
Fuente: (Mantilla , 2015)

### 2.4.1.1 Muestreo estratificado

Según (Mantilla , 2015), es aquel en el que se divide la población de  $N$  individuos, en  $k$  subpoblaciones o estratos, atendiendo a criterios que puedan ser importantes en el estudio, de tamaños respectivos  $N_1, \dots, N_k$ ,

### 2.4.2 Muestreo no probabilístico

Según (Mantilla , 2015), las investigaciones sociales generalmente se conducen en situaciones donde no se puede seleccionar o utilizar un método al azar o aleatorio ya que su población es pequeña, menos de 100 elementos.

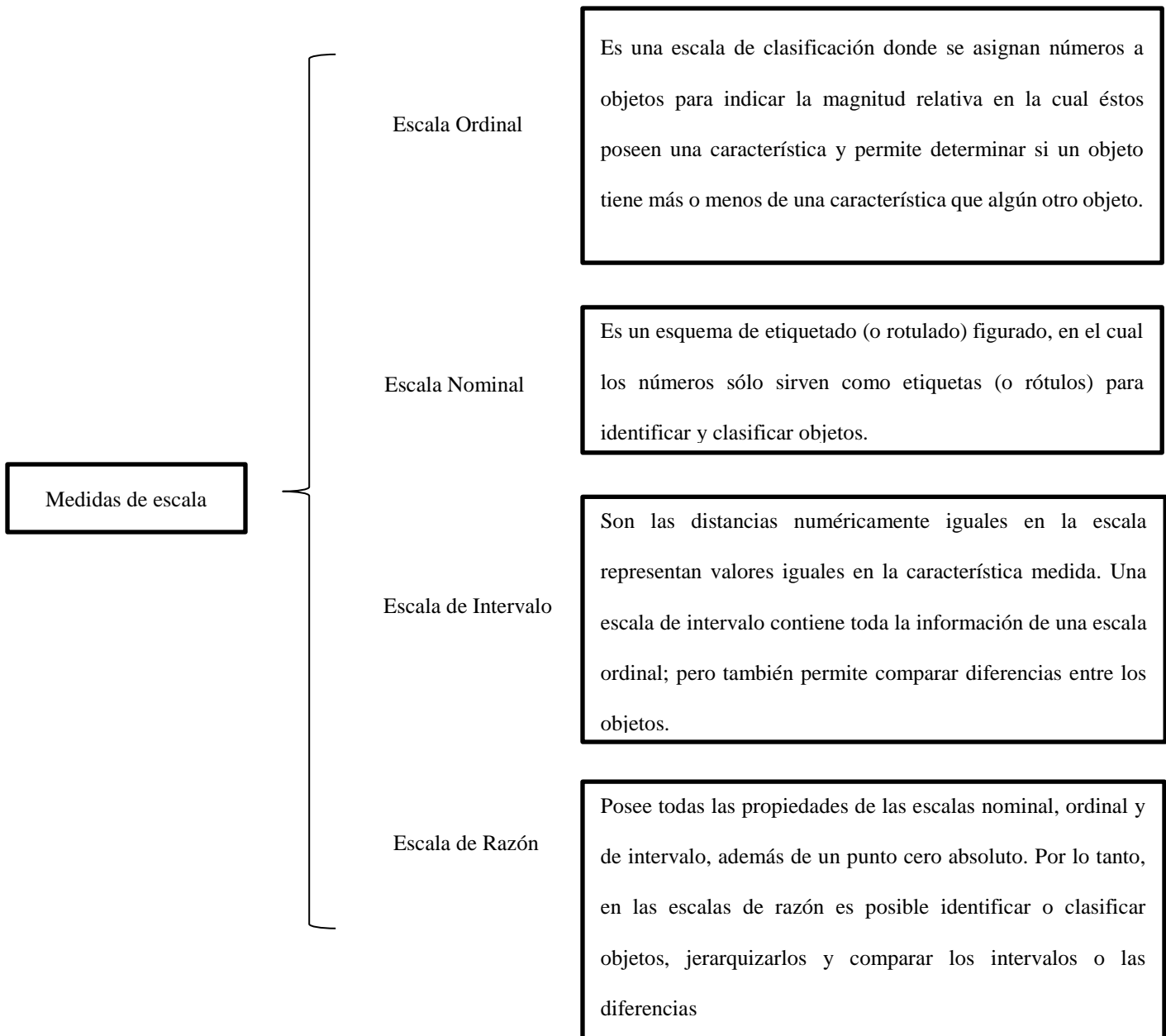


**Figura 10.** Técnicas de muestreo no probabilístico

Fuente: (Mantilla , 2015)

En la presente investigación se empleará el muestreo aleatorio simple aplicando la técnica de muestreo estratificado ya que nos permite identificar en la población objeto de estudio las subdivisiones que en este caso serían las parroquias y barrios de la provincia de Pichincha.

## 2.5 Medidas de escala



**Figura 11.** Medidas de escala

Fuente: (Malhotra , 2008), elaboración propia

## **2.6 Medidas de observación**

Según (Malhotra , 2008) implica registrar los patrones de conducta de personas, objetos y sucesos de una forma sistemática para obtener información sobre el fenómeno de interés. El observador no se comunica con las personas que observa ni las interroga. La información se puede registrar conforme ocurren los sucesos o a partir de registros de eventos pasados.

### **Observación Interna**

#### **De participación natural:**

Según (Mantilla , 2015), es cuando el investigador pertenece al mismo grupo social que se investiga.

#### **De participación:**

Según (Mantilla , 2015), es cuando el investigador se integra o interactúa con el grupo de estudio con el objeto de realizar la investigación.

### **Observación Externa**

#### **Observación directa:**

Según (Mantilla , 2015), Es una técnica que consiste en observar atentamente el fenómeno tomar información y registrarla para su posterior análisis.

#### **Observación indirecta**

Según (Mantilla , 2015), La observación indirecta consiste en tomar datos del sujeto(s) oferta y demanda, a medida que los hechos y conducta se presentan a los ojos del observador.

## **2.7 Tipos de información**

Según (Mantilla , 2015), la recolección de información para el desarrollo de una investigación, se basa en fuentes de información primaria y secundaria, en función de las necesidades que se presenten.

- **Fuentes primarias**

Según (Mantilla , 2015), son aquel tipo de información cuya fuente de obtención es directa, la misma que se la puede encontrar en el lugar de los hechos, y se la puede obtener de personas, organizaciones, etc.

- **Fuentes secundarias**

Según (Mantilla , 2015), son todas las fuentes de información relacionadas con el tema de investigación, pero que no son su fuente de origen. Las principales fuentes secundarias son: Libros, revistas, periódicos, etcétera, etcétera.

## 2.8 Diseño del formulario de recolección de datos

### 2.8.1 Diseño de la encuesta

**Tabla 9**

*Diseño de la encuesta*

<b>Requisitos</b>	<b>Relación con los objetivos planteados</b>
	Utilización de Medidas de Escala (O.N.I.R)
	Realizar 10 o 12 preguntas
<b>Prueba piloto</b>	Estructura del formulario
	Preguntas claras, concisas, entendibles
	Pregunta filtro (P y Q)
	Aplicación a 10 personas

Fuente: (Mantilla , 2015)

### 2.8.2 Matriz para operación de variables para la realización de la encuesta

**Tabla 10**

*Matriz para operación de variables para la realización de la encuesta*

Pregunta	Alternativa de respuesta	Medidas a escala	Objetivos
<b>1.- ¿Cuál es su rango de edad?</b>	Menos de 18	Razón	Conocer las características de la población de estudio.
	De 18 - 25 años		
	De 26 - 35 años		
	Más de 35 años		
<b>2.- ¿Qué es para usted la violencia de género y el femicidio?</b>		Nominal	Determinar el nivel de conocimiento de la población de estudio sobre esta problemática
<b>3.- ¿Considera usted haber sido víctima de violencia de género?</b>	Si No	Ordinal	Pregunta filtro.
<b>4.- ¿A qué edad considera usted haber sufrido violencia de género?</b>	Menos de 18	Razón	Determinar en que rango de edad las víctimas sufrieron violencia de género
	De 18 - 25 años		
	De 26 - 31 años		
	Más de 31 años		
<b>5.- ¿Qué tipo de violencia usted considera haber padecido?</b>	Violencia Psicológica	Nominal	Conocer los distintos tipos de violencia que son más frecuentes en esta problemática.
	Violencia Física		
	Violencia Social		
	Violencia Sexual		

CONTINÚA

<b>6.- ¿Qué factores considera usted origina la violencia de género?</b>	Machismo  Celos  Problemas económicos  Alcoholismo  Drogadicción	Nominal	Determinar cuáles con los factores determinantes que dan paso a la violencia de género.
<b>7.- ¿Quiénes considera usted son causantes de la violencia de género?</b>	Pareja  Ex pareja  Familiares  Amigos	Nominal	Conocer cuáles son los actores que intervienen en esta problemática.
<b>8.- ¿Qué opina de la violencia de género que conlleva al femicidio?</b>		Nominal	Determinar el conocimiento de la población de estudio con respecto a las causas del femicidio
<b>9.- Cree que el alto índice de femicidios en los últimos años es consecuencia de:</b>	Desinterés de las autoridades  Despreocupación por parte de las mujeres	Nominal	Determinar los motivos por los cuales se han incrementado los casos de femicidio.


 CONTINÚA



<b>10.- Usted considera que se puede reducir los femicidios a través de:</b>	Campañas de concientización	Nominal	Conocer que factores pueden reducir el índice de femicidios.
<b>11.- ¿Considera usted que las autoridades locales sancionan de manera adecuada a los causantes de esta problemática?</b>	Si No	Ordinal	Conocer si dentro de la comunidad existe un control adecuado de las autoridades sobre estos actos
<b>12.- Después de ser violentada la mujer en qué situación se encuentra:</b>		Nominal	Determinar en qué estado se encuentra la mujer después de sufrir violencia

## 2.8.3 Diseño del instrumento o llamada prueba piloto

<b>Encuesta a mujeres de la provincia de Pichincha</b>	
Nº	Cod.
<p>Saludos somos estudiantes de la Universidad de las Fuerzas Armadas "ESPE. La siguiente encuesta tiene como objetivo: Conocer la realidad de la violencia de género y su impacto fatídico relacionado con el femicidio en la provincia de Pichincha.</p> <p style="text-align: center;">Agradecemos mucho su colaboración para realizar la siguiente encuesta.</p>	
<p><b>Instrucciones:</b></p> <p>1.- Señale con una "X" en el lugar que corresponda.</p> <p>2.- Puede seleccionar solo una respuesta.</p> <p>3.- Los datos obtenidos en la presente encuesta serán de uso netamente académico.</p>	
<p><b>1.- ¿Cuál es su rango de edad?</b></p> <p>Menos de 18 años <input type="checkbox"/></p> <p>De 18 - 25 años <input type="checkbox"/></p> <p>De 26 - 35 años <input type="checkbox"/></p> <p>Más de 35 años <input type="checkbox"/></p>	
<p><b>2.- ¿Qué es para usted la violencia de género y el femicidio?</b></p> <p>_____</p> <p>_____</p>	
<p><b>3.- ¿Considera usted haber sido víctima de violencia de género?</b></p> <p>Si <input type="checkbox"/></p> <p>No <input type="checkbox"/></p>	
<p><b>4.- ¿A qué edad considera usted haber sufrido violencia de género?</b></p> <p>Menos de 18 años <input type="checkbox"/></p> <p>De 18 - 25 años <input type="checkbox"/></p> <p>De 26 - 30 años <input type="checkbox"/></p> <p>Más de 31 años <input type="checkbox"/></p>	
<p><b>5.- ¿Qué tipo de violencia usted considera haber padecido?</b></p> <p>Violencia Psicológica <input type="checkbox"/></p> <p>Violencia física <input type="checkbox"/></p> <p>Violencia Social <input type="checkbox"/></p> <p>Violencia Sexual <input type="checkbox"/></p>	
<p><b>6.- ¿Qué factores considera usted origina la violencia de género?</b></p> <p>Machismo <input type="checkbox"/></p> <p>Celos <input type="checkbox"/></p> <p>Problemas económicos <input type="checkbox"/></p> <p>Alcoholismo <input type="checkbox"/></p> <p>Drogadicción <input type="checkbox"/></p>	
<p><b>7.- ¿Quiénes considera usted son causantes de la violencia de género?</b></p> <p>Pareja <input type="checkbox"/></p> <p>Ex pareja <input type="checkbox"/></p> <p>Familiares <input type="checkbox"/></p> <p>Amigos <input type="checkbox"/></p>	
<p><b>8.- ¿Qué opina de la violencia de género que conlleva al femicidio?</b></p> <p>_____</p> <p>_____</p>	
<p><b>9.- Cree que el alto índice de femicidios en los últimos años es consecuencia de:</b></p> <p>Carencia de leyes <input type="checkbox"/></p> <p>Desinterés de las autoridades <input type="checkbox"/></p> <p>Despreocupación por parte de las mujeres <input type="checkbox"/></p>	
<p><b>10.- Usted considera que se puede reducir los femicidios a través de:</b></p> <p>Campanas de concientización <input type="checkbox"/></p> <p>Leyes más severas <input type="checkbox"/></p> <p>Mayor apertura al diálogo <input type="checkbox"/></p>	
<p><b>11.- ¿Considera usted que las autoridades locales sancionan de manera adecuada a los causantes de esta problemática?</b></p> <p>Si <input type="checkbox"/></p> <p>No <input type="checkbox"/></p>	
<p><b>12.- Después de ser violentada la mujer en qué situación se encuentra:</b></p> <p>_____</p> <p>_____</p>	
<p><b>Gracias por su colaboración</b></p>	

#### **2.8.4 Análisis de la aplicación del pre test o también llamada prueba piloto**

La prueba piloto se la realizo a una muestra de 25 mujeres ubicadas en las parroquias de Calderón, Carcelén Guamaní y Uyumbicho. Las cuales se dividieron en 7 encuestas en la parroquia de Calderón, 6 en la parroquia de Carcelén 6 en la parroquia de Guamaní y 6 en la parroquia de Uyumbicho .

La encuesta piloto fue aplicada en un mayor porcentaje con el 60% a mujeres en un rango de edad de más de 35 años, seguido por un porcentaje del 24% correspondiente a un rango de edad de entre 25 a 35 años, de 18 a 25 años de edad con un porcentaje del 12% y con un porcentaje del 4% menores de 18 años.

La pregunta número 2 determina el conocimiento de las mujeres sobre la violencia de género y el femicidio, podemos evidenciar que el 24% de las encuestadas considera que son agresiones, un 20% que son maltratos físicos, el 16% manifestó que es violencia y con un 4% manifestaron que es falta de educación, actos contra la mujer, lo peor, atentar, actos intencionales, algo negativo, abusos y muerte.

La pregunta número 3 determina si las mujeres han sufrido violencia de género un 76% respondió que sí, mientras que un 24% respondió con un no. Cabe recalcar que las mujeres solo consideran a la agresión física como violencia de género.

La pregunta número 4 determina el rango de edad en la cual la mujer sufrió violencia de género, se obtuvo que el 44% ha sufrido en un rango de entre 18 a 25 años de edad, seguido del 20% en un rango de edad menor a los 18 años, un 8% en un rango de edad mayor a 31 años y un 4% en un rango de edad de entre 26 a 30 años.

La pregunta número 5 identifica el tipo de violencia que ha padeció la mujer, con un porcentaje del 36% las encuestadas manifiestan que han sufrido violencia física, violencia psicológica un 24% de las encuestadas y con un 8% consideran haber sido víctimas de violencia social y sexual.

La pregunta número 6 la cual identifica los factores que originan la violencia de género el 36% considera que es a causa del machismo, seguido de los celos con un 20%, el 12% manifiesta que se debe al alcoholismo y con un 8% debido a problemas económicos.

La pregunta número 7 en la cual se intenta identificar quienes son los actores de esta problemática, las encuestadas manifestaron que el 53% son la pareja, el 37% que son familiares y el 10% de las encuestadas piensan que son la ex pareja y amigos.

La pregunta número 8 en la cual se intenta identificar que piensa nuestra población de estudio acerca de la violencia de género que conlleva al femicidio, las encuestadas manifestaron que el 15% piensa que sucede por temor al agresor, el 11% piensa que es por no contar lo que sucede, el 11% manifiesta que es por maltrato, el 11% porque no se hace la denuncia y el 52% de las encuestadas dio diversas respuestas tales como, alejarse del agresor, mejorar la educación, diálogo, que es malo, falta de autoestima, falta de conciencia, es fatal, depende de la crianza, a causa de celos y por falta de cultura.

Cabe recalcar que la pregunta no fue entendida por nuestras encuestadas a pesar de darles una explicación sobre ellos, por lo cual las respuestas fueron muy diversas y no apegadas a la información que deseábamos obtener.

La pregunta número 9 intenta determinar las causas por la cual se han incrementado los femicidios en el país, por lo cual las encuestadas respondieron que el 73% se debe por


despreocupación de las mujeres, el 16% por carencia de leyes y el 11% piensa que es por desinterés de las autoridades.

La pregunta número 10 intenta conocer que factores pueden reducir el índice de femicidio, y manifestaron que el 42% podría ser por mayor apertura al diálogo, el 37% piensa deberían haber leyes más severas y el 21% que podría ser mediante campañas de concientización.

La pregunta número 11 intenta conocer si dentro de la comunidad se hace un control adecuado por parte de las autoridades sobre estos actos y el 79% de las encuestadas manifestaron que no mientras que el 21% respondieron que si se lleva un control adecuado a esta problemática

Por último en la pregunta número 12 se intenta determinar en qué estado se encuentra la mujer después de sufrir violencia siendo el 26% de las encuestadas que manifestaron que se sienten con depresión, el 21% que se siente que tienen traumas psicológicos, el 11% manifestaron que se sienten con temor, también el 11% menciono que tiene baja autoestima nuevamente el 11% responde que se sienten vulnerables y por último el 20% manifestaron que se sienten humilladas, en aislamiento, con tristeza y menospreciadas.

## 2.8.5 Encuesta definitiva

 <b>ESPE</b> <small>ESCUELA SUPERIOR POLITÉCNICA DE INGENIERÍA</small>	
<b>Encuesta a mujeres de la provincia de Pichincha</b>	
N°	Cod.
Saludos, somos estudiantes egresados de la Universidad de las Fuerzas Armadas "ESPE. La siguiente encuesta tiene como objetivo: Conocer la realidad de la violencia de género y su impacto fatídico relacionado con el femicidio en la provincia de Pichincha.	
Agradecemos mucho su colaboración para realizar la siguiente encuesta.	
<b>Instrucciones:</b>	
1.- Señale con una "X" en el lugar que corresponda.	
2.- Puede seleccionar solo una respuesta.	
3.- Los datos obtenidos en la presente encuesta serán de uso netamente académico.	
<b>1.- ¿Cuál es su rango de edad?</b>	
Menos de 18 años	<input type="checkbox"/>
De 18 - 25 años	<input type="checkbox"/>
De 26 - 35 años	<input type="checkbox"/>
Más de 35 años	<input type="checkbox"/>
<b>2.- ¿Qué es para usted la violencia de género y el femicidio?</b>	
Agresión	<input type="checkbox"/>
Maltrato físico	<input type="checkbox"/>
Falta de educación	<input type="checkbox"/>
Muerte	<input type="checkbox"/>
<b>3.- ¿Considera usted haber sido víctima de violencia de género?</b>	
Si	<input type="checkbox"/>
No	<input type="checkbox"/>
<b>4.- ¿A qué edad considera usted haber sufrido violencia de género?</b>	
Menos de 18 años	<input type="checkbox"/>
De 18 - 25 años	<input type="checkbox"/>
De 26 - 30 años	<input type="checkbox"/>
Más de 31 años	<input type="checkbox"/>
<b>5.- ¿Qué tipo de violencia usted considera haber padecido?</b>	
Violencia Psicológica	<input type="checkbox"/>
Violencia física	<input type="checkbox"/>
Violencia Social	<input type="checkbox"/>
Violencia Sexual	<input type="checkbox"/>
<b>6.- ¿Qué gastos le generó este tipo de violencia?</b>	
Menos de 100	<input type="checkbox"/>
De 100 a 200	<input type="checkbox"/>
De 201 a 300	<input type="checkbox"/>
De 301 a 400	<input type="checkbox"/>
De 401 a 500	<input type="checkbox"/>
Más de 500	<input type="checkbox"/>
<b>7.- ¿Qué persona se hizo cargo de estos gastos?</b>	
Usted mismo	<input type="checkbox"/>
El seguro	<input type="checkbox"/>
Pareja	<input type="checkbox"/>
Amigos	<input type="checkbox"/>
Familiares	<input type="checkbox"/>
<b>8.- ¿Qué factores considera usted origina la violencia de género?</b>	
Machismo	<input type="checkbox"/>
Celos	<input type="checkbox"/>
Problemas económicos	<input type="checkbox"/>
Alcoholismo	<input type="checkbox"/>
Drogadicción	<input type="checkbox"/>
<b>9.- ¿Quiénes considera usted son causantes de la violencia de género?</b>	
Pareja	<input type="checkbox"/>
Ex pareja	<input type="checkbox"/>
Familiares	<input type="checkbox"/>
Amigos	<input type="checkbox"/>
<b>10.- ¿Qué impacto cree usted que el femicidio genera en las familias?</b>	
Desintegración familiar	<input type="checkbox"/>
Desorden emocional	<input type="checkbox"/>
Venganza	<input type="checkbox"/>
Suicidio	<input type="checkbox"/>
<b>11.- Cree que el alto índice de femicidios en los últimos años es consecuencia de:</b>	
Carencia de leyes	<input type="checkbox"/>
Desinterés de las autoridades	<input type="checkbox"/>
Despreocupación por parte de las mujeres	<input type="checkbox"/>
<b>12.- Usted considera que se puede reducir los femicidios a través de:</b>	
Campañas de concientización	<input type="checkbox"/>
Leyes más severas	<input type="checkbox"/>
Mayor apertura al diálogo	<input type="checkbox"/>
<b>13.- ¿Considera usted que las autoridades locales sancionan de manera adecuada a los causantes de esta problemática?</b>	
Si	<input type="checkbox"/>
No	<input type="checkbox"/>
<b>14.- Después de ser violentada la mujer en qué situación se encuentra:</b>	
Depresión	<input type="checkbox"/>
Traumas psicológicos	<input type="checkbox"/>
Con temor	<input type="checkbox"/>
Baja autoestima	<input type="checkbox"/>
<b>Gracias por su colaboración</b>	

## 2.9 Determinar el tamaño de la muestra

Según, (Mantilla , 2015) el tamaño de la muestra Significa o es igual al número total de unidades muestrales o elementos que van a ser investigados.

Según (Mantilla , 2015), para buscar el tamaño de la muestra existe una cantidad de fórmulas para cada estimador; fórmulas que se encuentran relacionadas y qué tamaño de la muestra dan un resultado similar entre cada fórmula.

$$\frac{Z^2 PQN}{e^2 N + Z^2 PQ}$$

En donde:

Z = Nivel de confianza

N = Universo

p = Probabilidad a favor

q = Probabilidad en contra

e = Error de estimación

n = Tamaño de la muestra

Según (Mantilla , 2015), el muestreo aleatorio estratificado es aquel en el que se divide la población de N individuos, en k sub. poblaciones o estratos, atendiendo a criterios que puedan ser importantes en el estudio, de tamaños respectivos N1, ..., Nk, para lo cual la presente investigación tendrá los siguientes datos.

Según él (INEC, 2010), “en la provincia de pichincha existe una población de 2.576.287 que se encuentran divididas en 72 parroquias entre urbanas y rurales”.

PARROQUIA	HABITANTES
ASCAZUBI	5.050
CANGAHUA	16.231
CAYAMBE	50.829
OLMEDO (PESILLO)	6.772
OTON	2.766
SANTA ROSA DE CUZUBAMBA	4.147
ALOAG	9.237
ALOASI	9.686
CUTUGLAHUA	16.746
EL CHAUPI	1.456
MACHACHI	27.623
MANUEL CORNEJO	
ASTORGA	3.661
TAMBILLO	8.319
UYUMBICHO	4.607
LA ESPERANZA	3.986
MALCHINGUI	4.624
TABACUNDO	16.403
TOCACHI	1.985
TUPIGACHI	6.174
PEDRO VICENTE	
MALDONADO	12.924
PUERTO QUITO	20.445
ALANGASI	24.251
AMAGUAÑA	31.106
ATAHUALPA (HABASPAMBA)	1.901
CALACALI	3.895
CALDERON (CARAPUNGO)	152.242
CHAVEZPAMBA	801
CHECA (CHILPA)	8.980
CONOCOTO	82.072
CUMBAYA	31.463
EL QUINCHE	16.056
GALEA	2.025
GUANGOPOLO	3.059
GUAYLLABAMBA	16.213
LA MERCED	8.394
LLANO CHICO	10.673
LLOA	1.494
NANEGAL	2.636
NANEGALITO	3.026
NAYON	15.635
NONO	1.732
PACTO	4.798
PERUCHO	789
RIFO	16.645
PINTAG	17.930
POMASQUI	28.910
PUELLARO	5.488
PUEMBO	13.593
QUITO	1.563.845
CARCELÉN	55.301
SAN ANTONIO	32.357
SAN JOSE DE MINAS	7.243
TABABELA	2.823
TUMBACO	49.944
YARUQUI	17.854
ZAMBIZA	4.017
COTOGCHOA	3.937
RUMIPAMBA	775
SANGOLQUI	81.140
GUAMANÍ	68.417
MINDO	3.842
SAN MIGUEL DE LOS BANCOS	13.731

*Figura 12.* Listado de parroquias de la provincia de Pichincha

Fuente: (INEC, 2010)



## 2.9.1 Estratificación

### 2.9.1.1 Por sector de evidencia

**Tabla 11**

*Las parroquias con más incidencias de violencia de género y femicidios*

Parroquia	Población
Uyumbicho, Calderón, Guamaní, Carcelén	280.567
Resto de parroquias	2.295.720

## 2.9.2 Elementos para determinar el tamaño de la muestra

A continuación, se detallan los elementos del tamaño de la muestra

**Tabla 12**

*Elementos del tamaño de la muestra*

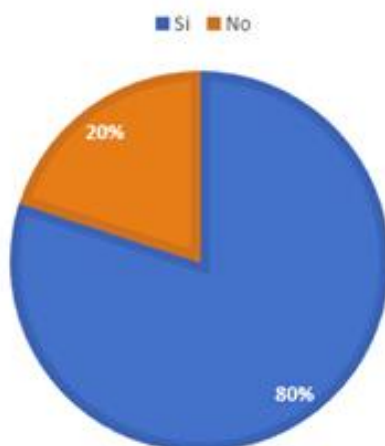
N	Número de habitantes en las parroquias más afectadas 280.567
P	Probabilidad de acierto 80
Q	Probabilidad de desacierto 20
Z	Nivel de confianza 95%= 1,96
e	Error 5%= 0,05

Para determinar la probabilidad P éxito y Q fracaso se hace hincapié en la pregunta 3

¿Considera usted haber sido víctima de violencia de género?

Esta pregunta muestra si las personas han sido víctimas de violencia de género, el 80% manifestaron haber sufrido algún tipo de violencia de género, mientras que el 20% de los encuestaron no haber sufrido ningún tipo de violencia de género.

### ¿CONSIDERA USTED HABER SUFRIDO VIOLENCIA DE GÉNERO?



*Figura 13.* Probabilidad de P y Q

### 2.9.3 Aplicación de la fórmula

$$n = \frac{z^2 PQN}{e^2N + z^2PQ}$$

$$n = \frac{(1,96)^2(0,8)(0,2)(280.567)}{(0,05)^2(280.567) + (1,96)^2(0,8)(0,2)}$$

$$n = \frac{172452.19}{702.03}$$

n=300 encuestas

#### 2.9.3.1 Elección proporcional al tamaño del estrato

Según (Mantilla , 2015), Consiste en distribuir el tamaño de la muestra en forma proporcional al número de elementos en la población que se van a observar en el estrato.

Su fórmula es la siguiente:

$$ni = n \frac{Ni}{N}$$

**Tabla 13**  
*Población parroquias*

CÓDIGO	SECTOR	POBLACIÓN
n1	Uyumbicho,	4.607
n2	Calderón	152.242
n3	Guamaní	68.417
n4	Carcelén	55.301

$$n1 = 300 \frac{4.607}{280.567} = 5$$

$$n2 = 300 \frac{152.242}{280.567} = 163$$

$$n3 = 300 \frac{68.417}{280.567} = 73$$

$$n3 = 300 \frac{55.301}{280.567} = 59$$

**Tabla 14**  
*Número de encuestas por parroquias*

SECTOR	NÚMERO DE ENCUESTAS
Uyumbicho	5
Calderón	163
Guamaní	73
Carcelén	59

### 2.10 Trabajo de campo para la investigación

Para realizar el trabajo de campo sobre la violencia de género y su impacto fatídico en el femicidio en la provincia de Pichincha se tomó en cuenta el siguiente proceso:

**Tabla 15**  
*Trabajo de campo*

---

<b>Trabajo de Campo</b>
1.- Selección de Encuestadores
2.- Capacitación
3.- Supervisión
4.- Logística
5.- Tecnología
6.- Sesgos
7.- Reglamentos

---

Fuente: (Mantilla , 2015)

### **2.10.1 Selección de Encuestadores**

Para la elaboración de las encuestas se las realizo bajo el cargo de Jairo Lara y Ariel Hernández a las mujeres de las parroquias con mayor incidencia de violencia de género y de femicidio. En ocasiones las encuestas fueron entregadas para que sean llenadas por parte de las mujeres y en otras las llenábamos nosotros mismos.

### **2.10.2 Capacitación de los trabajadores de campo**

Al momento de tomar contacto con las mujeres para encuestarlas se las saludo cordialmente, posteriormente se indicó el motivo por el cual se realiza la encuesta y se aclaró que los datos obtenidos serán utilizados académicamente y con el fin de obtener el título de Ingeniería en Mercadotecnia.

### **2.10.3 Supervisión**

La verificación y supervisión del trabajo de campo la realizo el tutor, ingeniero Farid Mantilla.

### **2.10.4 Logística**

Para poder realizar las encuestas se tomó en cuenta las parroquias de la provincia de pichincha en las que existe mayor índice de violencia de género y femicidio, como son: Uyumbicho Calderón, Guamaní, Carcelén.

### **2.10.5 Actualización tecnológica**

Una vez recolectada la información se la codifico y digitalizo para lo cual se procedió a utilizar el programa estadístico SPSS (Statistical Package for the Social Science), el cual nos permite un análisis rápido de los datos recolectados.

### **2.10.6 Sesgos**

Para esta investigación se utilizó un nivel de confianza del 95% lo que nos permite obtener datos verídicos y reducir el sesgo.

### **2.10.7 Reglamentos**

La presente investigación se la realizo bajo la metodología y normas de la Universidad de las Fuerzas Armadas “ESPE”, con datos reales, confiables y con ética.

## **2.11 Análisis de datos**

Para la presente investigación se procederá a realizar los análisis Univariado y Bivariado.

**Tabla 16**  
*Análisis de datos*

<b>Análisis de datos</b>	
Univariado	Distribución de Frecuencias
	Medidas de Tendencia Central
	Medidas de Dispersión
	Gráficos
Bivariado	Medidas de Contingencia
	Anova
	Correlación
	CHI Cuadrado

Fuente: (Mantilla , 2015)

Según (Mantilla , 2015), las Medias de Tendencia Central nos permiten conocer algunas características de una serie de datos con relación al punto medio o central de datos superiores e inferiores de su distribución. Se utiliza: la media aritmética o promedio, la mediana, la moda.

Según (Mantilla , 2015), las Medidas de Dispersión nos permiten determinar el grado de dispersión de los valores con respecto a su promedio, se utiliza la varianza y desviación estándar.

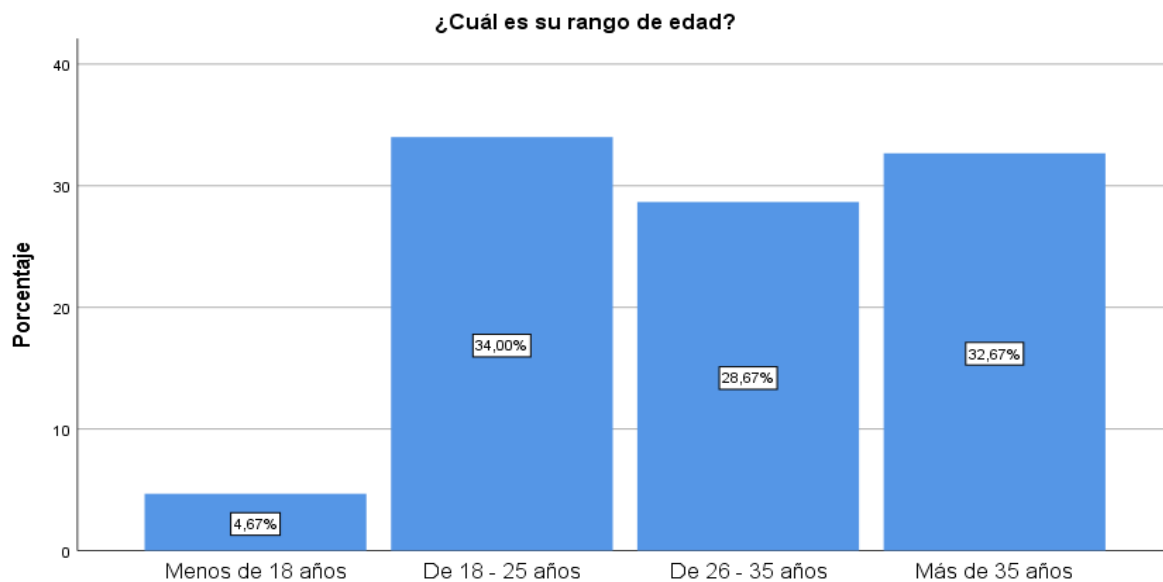
### 2.11.1 Análisis Univariado

#### Pregunta 1

**Tabla 17**

*Cuál es su rango de edad*

		¿Cuál es su rango de edad?			
		Frecuencia	Porcentaje	Porcentaje válido	Porcentaje acumulado
Válid	Menos de 18 años	14	4,7	4,7	4,7
o	De 18 - 25 años	102	34,0	34,0	38,7
	De 26 - 35 años	86	28,7	28,7	67,3
	Más de 35 años	98	32,7	32,7	100,0
	Total	300	100,0	100,0	



**Figura 14.** Porcentaje del rango de edad



## Análisis Comparativo

POBLACIÓN NACIONAL POR GRUPOS DE EDAD				
CENSOS 2001 - 2010				
RANGO DE EDAD	2001	%	2010	%
De 85 y más años	134.496	1,1	264.496	1,8
De 80 a 84 años	97.462	0,8	181.462	1,3
De 75 a 79 años	142.949	1,2	222.949	1,6
De 70 a 74 años	194.686	1,6	281.886	2,0
De 65 a 69 años	244.031	2,0	284.061	2,0
De 60 a 64 años	293.667	2,4	313.667	2,2
De 55 a 59 años	339.411	2,8	399.441	2,8
De 50 a 54 años	462.855	3,8	492.855	3,4
De 45 a 49 años	538.983	4,4	598.983	4,2
De 40 a 44 años	673.871	5,5	683.879	4,8
De 35 a 39 años	774.543	6,4	804.543	5,6
De 30 a 34 años	863.071	7,1	963.071	6,7
De 25 a 29 años	947.395	7,8	1.547.395	10,8
De 20 a 24 años	1.168.637	9,6	1.868.637	<b>13,1</b>
De 15 a 19 años	1.240.531	10,2	1.240.531	8,7
De 10 a 14 años	1.341.039	11,0	1.511.039	10,6
De 5 a 9 años	1.362.121	11,2	1.531.121	10,7
De 0 a 4 años	1.336.860	11,0	1.116.860	7,8
<b>Total</b>	<b>12.156.608</b>	<b>100,0</b>	<b>14.306.876</b>	<b>100,0</b>

**Figura 15.** Porcentaje según el rango de edades en Ecuador

Fuente: (INEC, 2011)

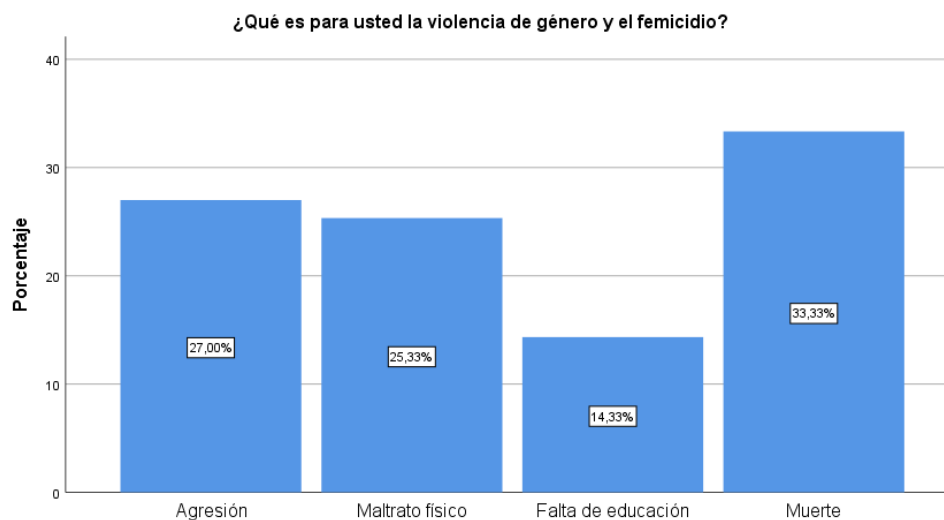
En base a lo obtenido por el (INEC, 2011) se puede observar que el rango de edad que prevalece en el Ecuador es el de 20 a 24 años con un porcentaje del 13,1% del total de la población, lo que concuerda con nuestro análisis, acerca de, con qué tipo de población estamos trabajando ya que las mujeres de las 4 parroquias de Pichincha están en el rango de 18 a 25 años.

## Pregunta 2

**Tabla 18**

*Qué es para usted la violencia de género y el femicidio*

		¿Qué es para usted la violencia de género y el femicidio?			
		Frecuencia	Porcentaje	Porcentaje válido	Porcentaje acumulado
Válido	Agresión	81	27,0	27,0	27,0
	Maltrato físico	76	25,3	25,3	52,3
	Falta de educación	43	14,3	14,3	66,7
	Muerte	100	33,3	33,3	100,0
	Total	300	100,0	100,0	



**Figura 16.** Que es para usted la violencia de género y el femicidio

### **Análisis Ejecutivo**

En la pregunta número 2 ¿Qué es para usted la violencia de género y el femicidio? Según los datos obtenidos el 33,3% de las mujeres encuestadas piensan o asocian la violencia de género y el femicidio con la muerte de la mujer y en segundo lugar como cualquier tipo de agresión solo por el hecho de ser mujeres.

### **Análisis Comparativo**

En el Ecuador la violencia hacia la mujer está tipificado según el art. 155 del , como

La Violencia contra la mujer o miembros del núcleo familiar.- Se considera violencia toda acción que consista en maltrato, físico, psicológico o sexual ejecutado por un miembro de la familia en contra de la mujer o demás integrantes del núcleo familiar (Ministerio de Justicia, Derechos Humanos y Cultos Subsecretaría de Desarrollo Normativo, 2014).

Mientras que al femicidio en el artículo 141 del COIP, se lo tipifica como,

La persona que, como resultado de relaciones de poder manifestadas en cualquier tipo de violencia, de muerte a una mujer por el hecho de serlo o por su condición de género, será sancionada con pena privativa de libertad de veintidós a veintiséis años. (Ministerio de Justicia, Derechos Humanos y Cultos Subsecretaría de Desarrollo Normativo, 2014).

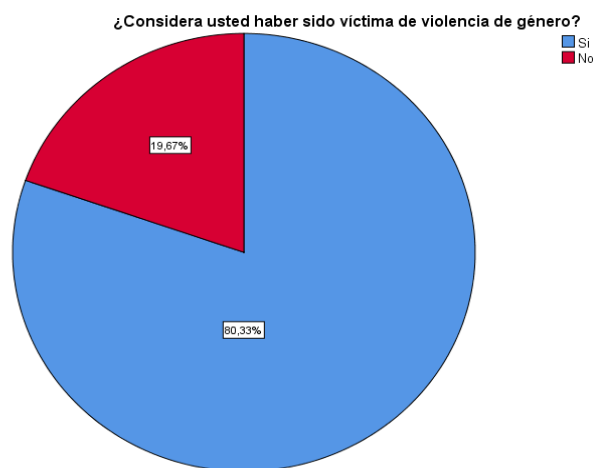
Tomando como referencia los conceptos que están estipulados en el estos artículos, podemos deducir que las mujeres encuestadas de las 4 parroquias de la provincia de Pichincha tienen un conocimiento adecuado acerca de que es la violencia de género y el femicidio a excepción de algunos casos.

### Pregunta 3

**Tabla 19**

*Considera usted haber sido víctima de violencia de género*

		¿Considera usted haber sido víctima de violencia de género?			
		Frecuencia	Porcentaje	Porcentaje válido	Porcentaje acumulado
Válido	Si	241	80,3	80,3	80,3
	No	59	19,7	19,7	100,0
	Total	300	100,0	100,0	

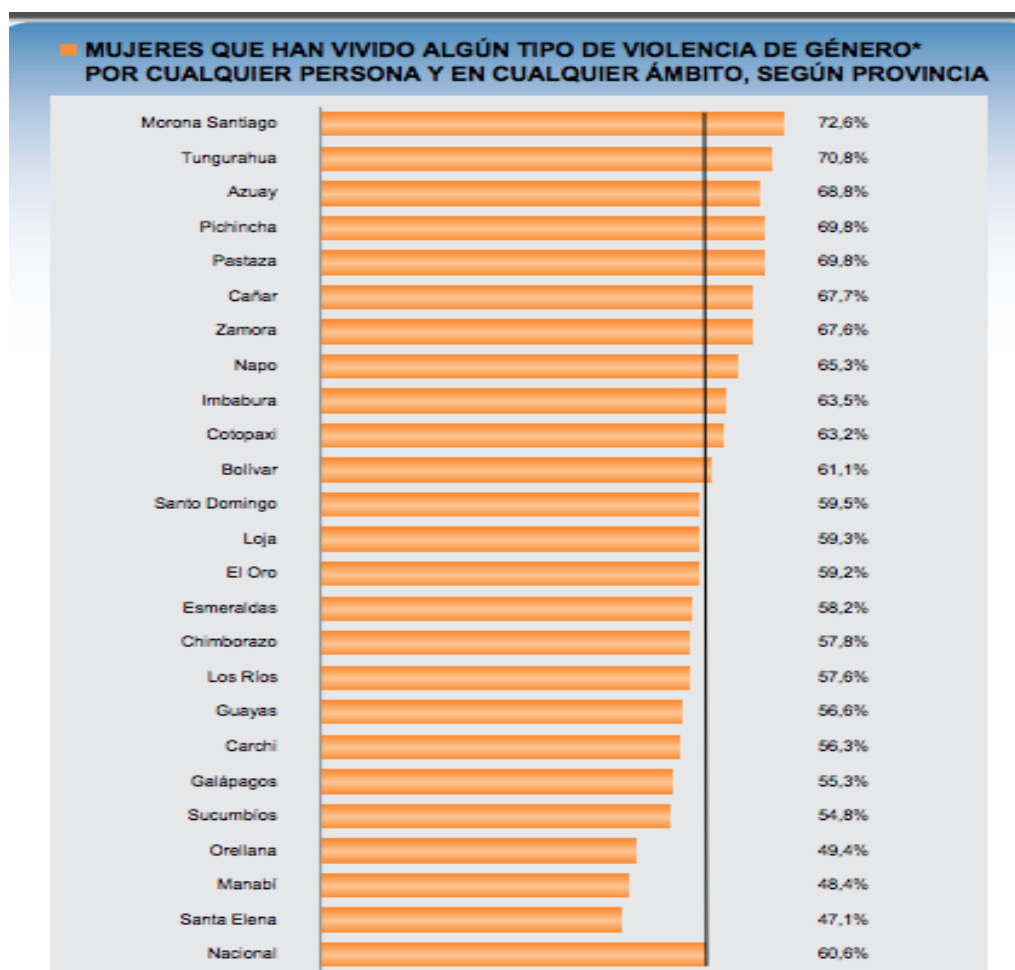


**Figura 17.** Víctimas de violencia

### Análisis Ejecutivo

En la pregunta número 3 ¿Considera usted haber sido víctima de violencia de género? En base a los resultados el 80,3% de las mujeres encuestadas nos dieron una respuesta afirmativa, lo que nos lleva a pensar que existe una problemática muy grave en estas parroquias de la provincia de Pichincha, misma que debería ser atendida inmediatamente por las autoridades competentes.

## Análisis Comparativo



**Figura 18.** Porcentaje de violencia de género por provincias

Fuente: (INEC, ONU MUJERES , 2013)

Como se puede evidenciar en el estudio realizado por el (INEC, ONU MUJERES , 2013) en la provincia de Pichincha el 69,8% de mujeres han sufrido algún tipo de violencia de género, lo que reafirma la problemática existente en el país y especialmente en esta provincia ya que como se puede apreciar en la gráfica tiene uno de los porcentajes más elevados al nivel nacional, por lo que

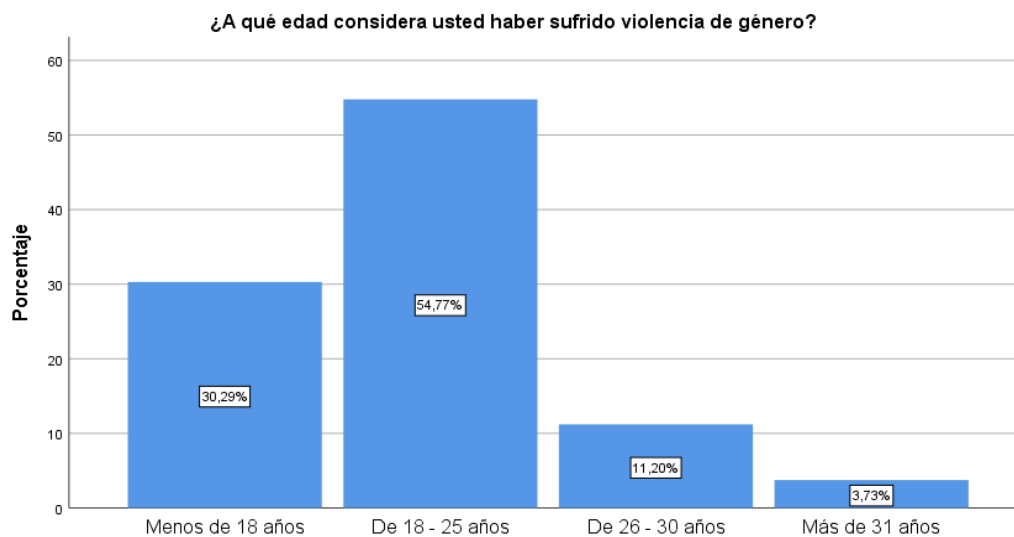
las autoridades deberían prestar más atención y medidas preventivas para frenar este fenómeno que afecta a las mujeres ecuatorianas.

#### Pregunta 4

**Tabla 20**

*A qué edad considera usted haber sufrido violencia de género*

¿A qué edad considera usted haber sufrido violencia de género?					
		Frecuencia	Porcentaje	Porcentaje válido	Porcentaje acumulado
Válido	Menos de 18 años	73	24,3	30,3	30,3
	De 18 - 25 años	132	44,0	54,8	85,1
	De 26 - 30 años	27	9,0	11,2	96,3
	Más de 31 años	9	3,0	3,7	100,0
	Total	241	80,3	100,0	

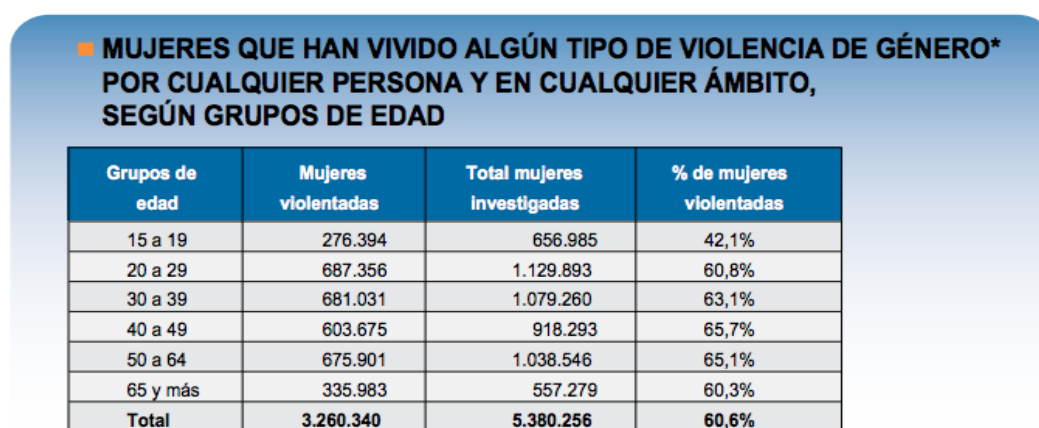


**Figura 19.** Edad en la que ha sufrido violencia de género

## Análisis Ejecutivo

En la pregunta número 4 ¿A qué edad usted considera haber sufrido violencia de género? De las mujeres encuestadas el 54,77% afirmaron que esta problemática empezó desde los 18 hasta los 25 años, tomando como premisa que las encuestadas también supieron manifestar que esto sucedía en gran medida a partir de que se casaron o vivieron con sus parejas.

## Análisis Comparativo



**Figura 20.** Porcentaje de víctimas de violencia de género según su edad

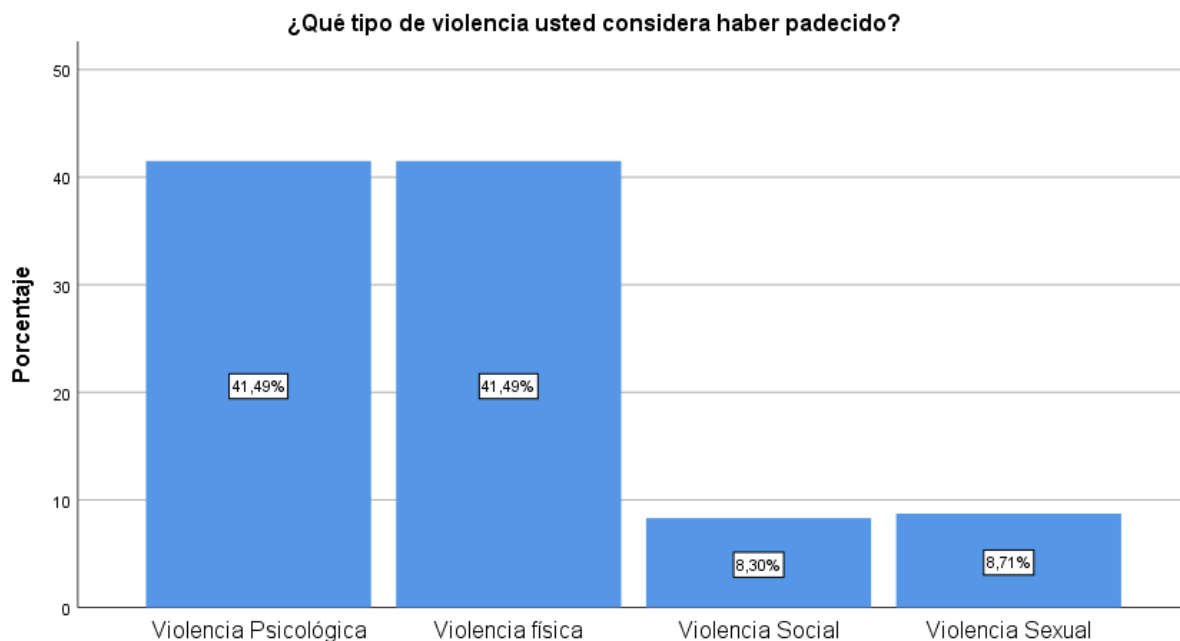
Fuente: (INEC, ONU MUJERES , 2013)

Como se puede evidenciar según el (INEC, ONU MUJERES , 2013) el grupo más grande de mujeres agredidas por edad está en el rango de entre 20 a 29 años con un 60,8% de su total, lo que concuerda con nuestro análisis sobre rango de edad que esta de entre 18 a 25 años, lo que nos demuestra que las mujeres en las 4 parroquias de estudio en la provincia de Pichincha se ven afectadas por la violencia de género cuando aún son relativamente jóvenes.

**Pregunta 5****Tabla 21***Que tipo de violencia usted considera haber padecido*

		¿Qué tipo de violencia usted considera haber padecido?			
		Frecuencia	Porcentaje	Porcentaje válido	Porcentaje acumulado
Válido	Violencia Psicológica	100	33,3	41,5	41,5
	Violencia física	100	33,3	41,5	83,0
	Violencia Social	20	6,7	8,3	91,3
	Violencia Sexual	21	7,0	8,7	100,0
	Total	241	80,3	100,0	





**Figura 21.** Tipo de violencia que ha padecido

### **Análisis Comparativo**

En la pregunta número 5 ¿Qué tipo de violencia usted considera haber padecido? Encontramos que la violencia psicológica y la violencia física tienen un porcentaje del 41,49% cada una respectivamente, lo que es razonable tomando en cuenta que las encuestadas manifestaron que al momento de vivir con su pareja la forma de violencia más común al principio era la psicológica desencadenando después en la física.

### **Análisis Comparativo**

**MUJERES QUE HAN VIVIDO ALGÚN TIPO DE VIOLENCIA DE GÉNERO\* POR CUALQUIER PERSONA Y EN CUALQUIER ÁMBITO, SEGÚN TIPO DE VIOLENCIA**

Tipo de violencia	Mujeres violentadas	% de mujeres violentadas
Psicológica	2.902.369	53,9%
Física	2.046.644	38,0%
Patrimonial	897.905	16,7%
Sexual	1.380.642	25,7%
<b>Total mujeres investigadas</b>		<b>5.380.256</b>

**Figura 22.** Porcentaje de los tipos de violencia que existen

Fuente: (INEC, ONU MUJERES , 2013)

Según el (INEC, ONU MUJERES , 2013) la violencia que más sufren las mujeres en el Ecuador con un 53,9% es la psicológica, seguida de la violencia física, lo que confirma nuestra investigación, con esto podemos concluir que en efecto en las 4 parroquias de Pichincha donde se está realizando el estudio, la violencia psicológica y física son las que más sufren las mujeres por parte de sus agresores.

## Pregunta 6

**Tabla 22**

*Que gastos le generó este tipo de violencia*

		¿Qué gastos le generó este tipo de violencia?			
		Frecuencia	Porcentaje	Porcentaje válido	Porcentaje acumulado
Válido	Menos de 100	169	56,3	70,1	70,1
	De 100 a 200	57	19,0	23,7	93,8

De 201 a 300	8	2,7	3,3	97,1
De 301 a 400	4	1,3	1,7	98,8
De 401 a 500	2	,7	,8	99,6
Más de 500	1	,3	,4	100,0
Total	241	80,3	100,0	



**Figura 23.** Gastos que genero este tipo de violencia

En la pregunta número 6 ¿Qué gastos le género este tipo de violencia? En base a los resultados tenemos que el 70.12% de las mujeres encuestadas manifestaron haber tener gastos inferiores a los \$100,00. Esto debido a que en su mayoría eran de escasos recursos económicos y lo más factible para ellas era acudir a sub centros de salud donde los servicios son gratuitos.

### **Análisis Comparativo**

Según (Vara Horna, 2012) en su estudio de cuanto es el costo oportunidad en las mujeres micro empresarias en el Ecuador y el gasto al bolsillo que les genera la violencia de género expresa que en promedio anualmente las mujeres gastan \$185,3 por dichos motivos, lo que se convierte en el 9% del total que genera en ganancia una mujer durante el año.

Por lo que se puede concluir que la mujer ecuatoriana tiene que solventar gastos por consecuencia del maltrato que sufre, aunque la cifra no sea relativamente alta esta debe ser costada y en muchos de los casos las mujeres son de escasos recursos lo que empeora la situación.

### **Pregunta 7**

#### **Tabla 23**

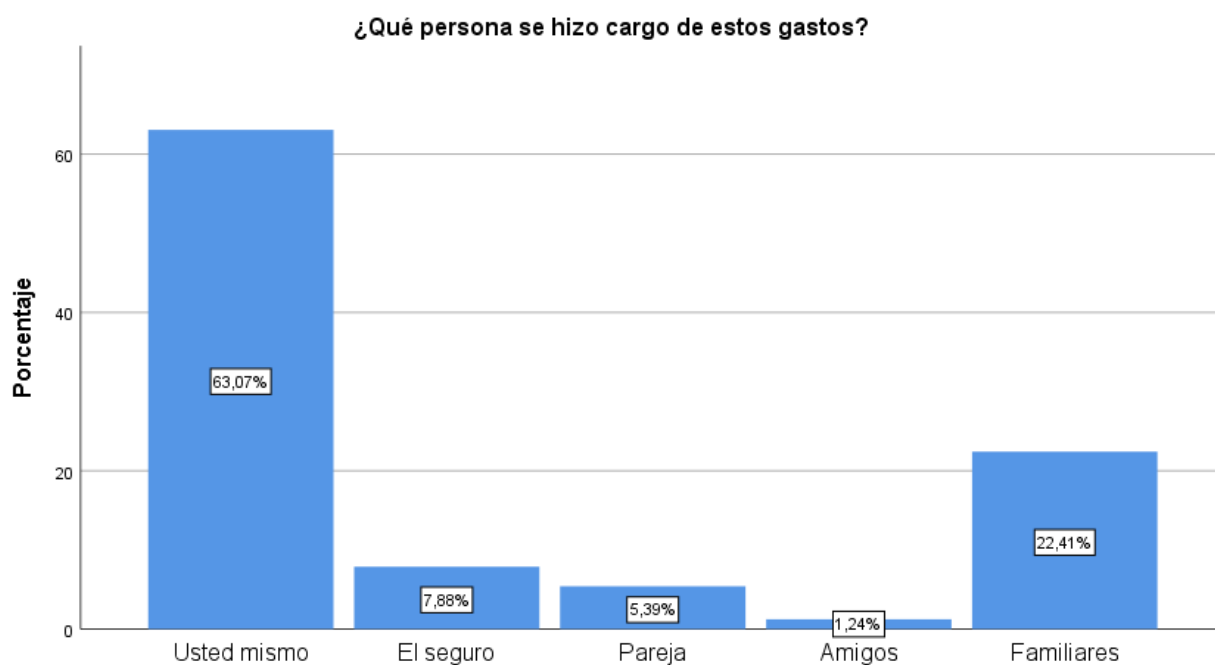
*Qué persona se hizo cargo de los gastos*

---

¿Qué persona se hizo cargo de estos gastos?

---

		Frecuencia	Porcentaje	Porcentaje válido	Porcentaje acumulado
Válido	Usted mismo	152	50,7	63,1	63,1
	El seguro	19	6,3	7,9	71,0
	Pareja	13	4,3	5,4	76,3
	Amigos	3	1,0	1,2	77,6
	Familiares	54	18,0	22,4	100,0
	Total	241	80,3	100,0	



**Figura 24.** Persona que se hizo cargo de los gastos

### Análisis Ejecutivo

En la pregunta número 7 ¿Qué persona se hizo cargo de estos gastos? En base a la información recolectada tenemos que el 63.07% de las encuestadas supieron responder que ellas mismas eran

las personas que se hacían cargo de los gastos que les generaba la violencia de género de las cuáles eran víctimas.

### **Análisis Comparativo**

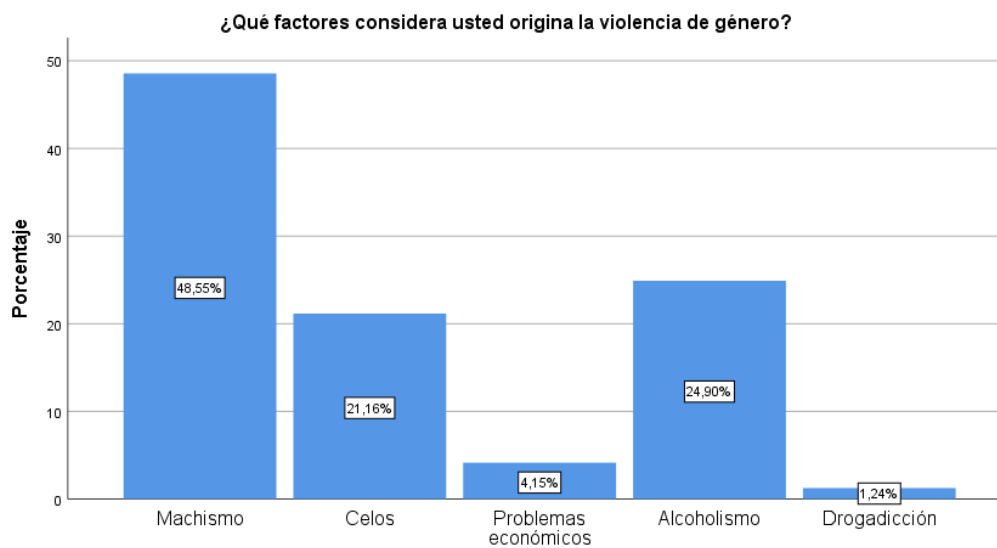
Según un estudio realizado por (Vara Horna, 2012). En cuanto a los gastos de bolsillo consecuencia de la VCM, estos representan un gasto anual de 185.3 dólares por mujer, ascendiendo a la suma de 22 millones 922 mil 414 dólares anuales; un equivalente al 9% de todos los ingresos generados por las mujeres víctimas de violencia en el último año.

Lo que valida nuestra información al ser el 64.1% de mujeres encuestadas en las 4 parroquias de la provincia de Pichincha que manifestaron, que ellas mismas deben solventar los gastos médicos a causa de la violencia de género sufrida.

### **Pregunta 8**

**Tabla 24***¿Qué factores considera usted origina la violencia de género?*

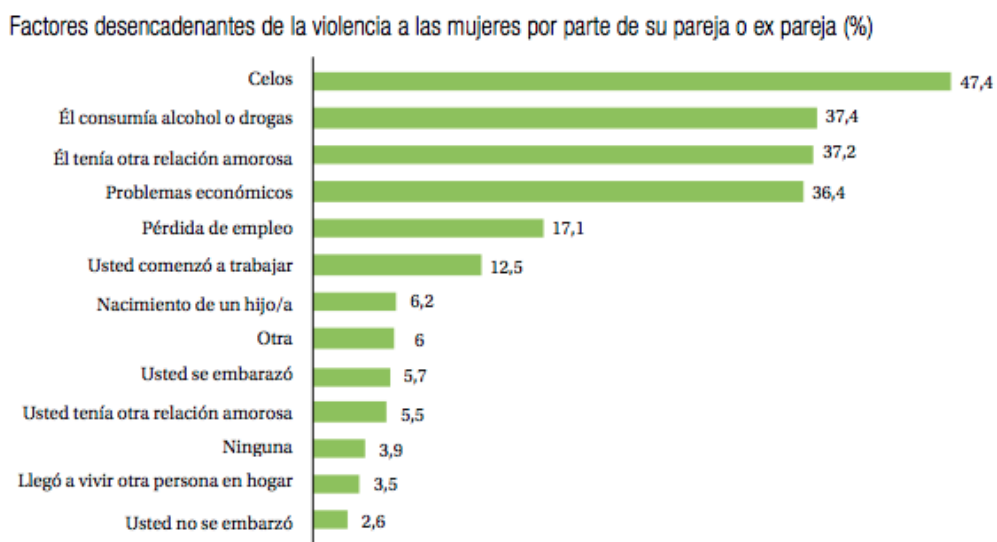
		¿Qué factores considera usted origina la violencia de género?			
		Frecuencia	Porcentaje	Porcentaje válido	Porcentaje acumulado
Válido	Machismo	117	39,0	48,5	48,5
	Celos	51	17,0	21,2	69,7
	Problemas económicos	10	3,3	4,1	73,9
	Alcoholismo	60	20,0	24,9	98,8
	Drogadicción	3	1,0	1,2	100,0
	Total	241	80,3	100,0	

**Figura 25.** Factores que originan la violencia de género

## Análisis Ejecutivo

En la pregunta número 8 ¿Qué factores considera usted origina la violencia de género? Según los resultados tenemos que el 48,5% de las encuestadas manifiestan que la causa principal es el machismo que existe en la sociedad ecuatoriana y esto se puede palpar a simple vista ya que no es un problema reciente que asecha a la sociedad ecuatoriana.

## Análisis Comparativo



**Figura 26.** Porcentaje de factores que generan la violencia de género

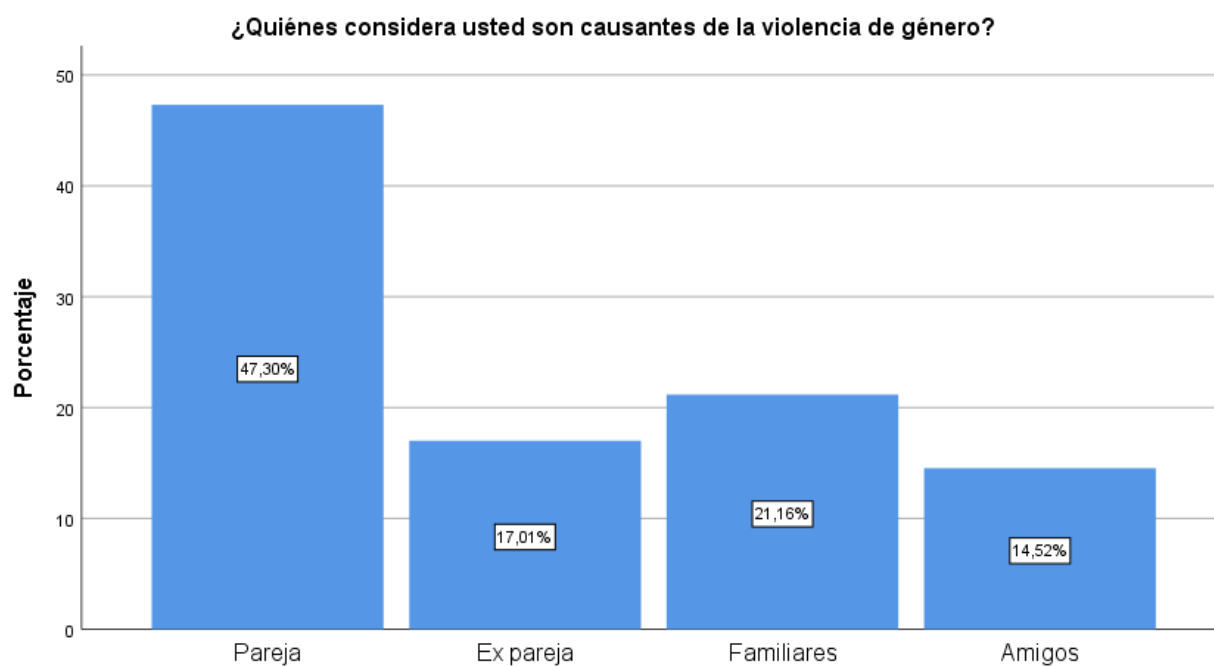
Fuente: (Concejo Nacional para la Igualdad de Género, 2014)

Como se puede observar en el (Concejo Nacional para la Igualdad de Género, 2014) se aprecia que tanto los celos como el consumo de alcohol y drogas son los factores determinantes para que se dé la violencia de género hacia las mujeres, lo cual coincide con nuestro análisis a pesar de que el INEC no toma en cuenta el factor machismo, por lo que podemos manifestar que en las 4 parroquias de la provincia de Pichicha las mujeres sufren esta problemática a causa del machismo y los celos principalmente a causa de sus ex o actuales parejas.



**Pregunta 9****Tabla 25***Quiénes considera usted son causantes de la violencia de género*

¿Quiénes considera usted son causantes de la violencia de género?					
		Frecuencia	Porcentaje	Porcentaje válido	Porcentaje acumulado
Válido	Pareja	114	38,0	47,3	47,3
	Ex pareja	41	13,7	17,0	64,3
	Familiares	51	17,0	21,2	85,5
	Amigos	35	11,7	14,5	100,0
	Total	241	80,3	100,0	

**Figura 27.** Quiénes considera usted son causantes de la violencia de género

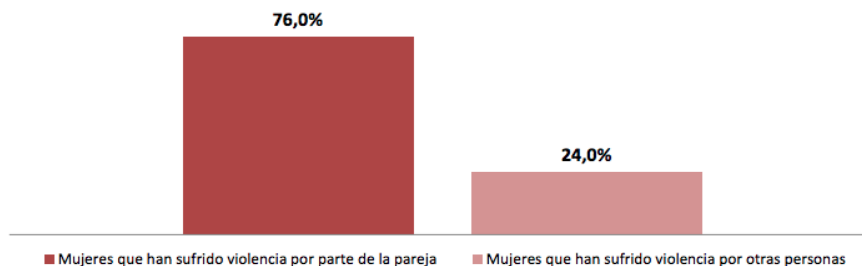
### Análisis Ejecutivo

En la pregunta número 9 ¿Quiénes considera usted son causantes de la violencia de género? Del total de las encuestadas el 47,30% manifestaron que su pareja sentimental fue aquella que le ocasiono algún tipo de violencia de género en su debido momento, seguida del 21.2% que asegura haber sufrido algún tipo de violencia de género por parte de alguno de sus familiares.

### Análisis Comparativo

#### Mujeres que han vivido algún tipo de violencia de género\* por su pareja, ex parejas y por otras personas

Del total de mujeres que han vivido algún tipo de violencia de género el **76%** ha sido violentada por su pareja o ex parejas.



**Figura 28.** Porcentaje de las personas que causan violencia de género

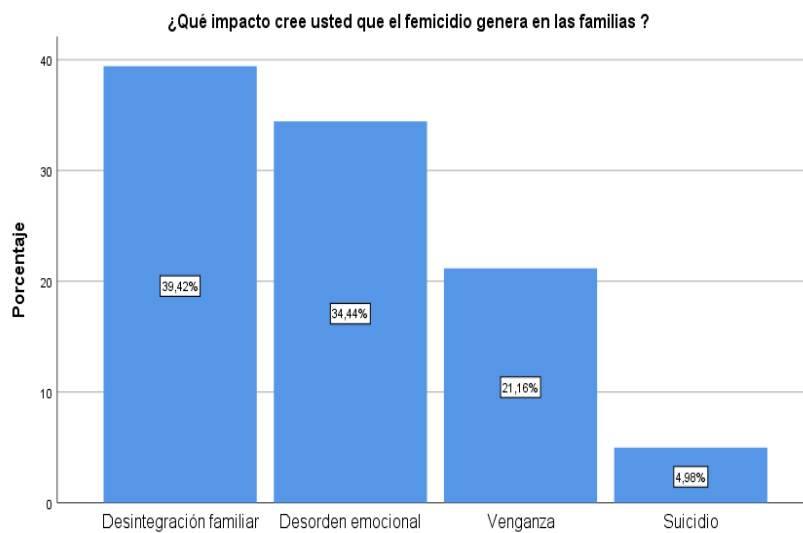
Como se puede observar según él (INEC, 2015) considera que las parejas y ex parejas son los causantes de principales de la violencia de género en el caso de las mujeres, con un porcentaje en conjunto del 76%, lo que nos manifiesta que en efecto en las 4 parroquias de Pichincha en donde se realizó el estudio, las parejas actuales son quienes más provocan este tipo de violencia, provocando un gran problema en la sociedad.

### Pregunta 10

**Tabla 26**

*¿Qué impacto cree usted que el femicidio genera en las familias*

		¿Qué impacto cree usted que el femicidio genera en las familias?			
		Frecuencia	Porcentaje	Porcentaje válido	Porcentaje acumulado
Válido	Desintegración familiar	95	31,7	39,4	39,4
	Desorden emocional	83	27,7	34,4	73,9
	Venganza	51	17,0	21,2	95,0
	Suicidio	12	4,0	5,0	100,0
	Total	241	80,3	100,0	



**Figura 29.** Impacto que tiene el femicidio en las familias

### **Análisis Ejecutivo**

En la pregunta número 10 ¿Qué impacto cree usted que el femicidio genera en las familias? Del total de las encuestadas el 39.4% manifestaron que la desintegración familiar debe ser el factor que más aparece en estos casos debido a que en muchas de las ocasiones los hijos de las víctimas cambian de hogar debido a lo sucedido.

### **Análisis Comparativo**

Según (Mejia , 2017) , cuando se preguntó a una psicóloga y terapeuta familiar que maneja este tipo de casos, manifiesta que cuando sucede esta problemática los hijos de la víctima son los más afectados, a tal punto que hay que tratarlos con tratamientos farmacológicos vía psiquiatría y también a terapias de duelo por psicología, menciona que esto también pasa con el resto de la familia como abuelos, tíos etc.

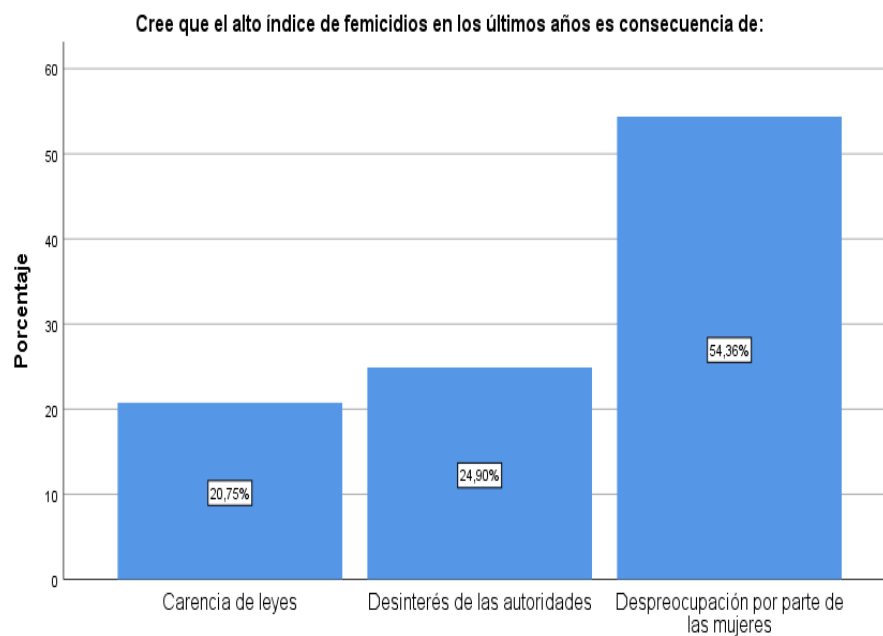
Así mismo (Mejia , 2017) menciona que “La familia queda con sentimiento de culpa, depresión, angustia, miedo, sed de venganza, rabia, impotencia; el duelo es muy difícil de superar”, dice la terapeuta.

Lo que nos da como conclusión que en las 4 parroquias de la provincia de Pichincha los integrantes miembros de familias donde ha existido víctimas de femicidio, los hijos como principales afectados tienden a tener desordenes emocionales y en algunos casos con sed de venganza por parte de familiares de la víctima.

**Pregunta 11****Tabla 27**

*Cree que el alto índice de femicidios en los últimos años es consecuencia de:*

Cree que el alto índice de femicidios en los últimos años es consecuencia de:		Frecuencia	Porcentaje	Porcentaje válido	Porcentaje acumulado
Válido	Carencia de leyes	50	16,7	20,7	20,7
	Desinterés de las autoridades	60	20,0	24,9	45,6
	Despreocupación por parte de las mujeres	131	43,7	54,4	100,0
	Total	241	80,3	100,0	



**Figura 30.** Índice de femicidios en los últimos años es consecuencia de:

### **Análisis Ejecutivo**

En la pregunta número 11 ¿Cree que el alto índice de femicidios en los últimos años es consecuencia de? Las encuestadas manifestaron con un 54.4% que esto sucede debido a la misma despreocupación por parte de las mismas mujeres que a causa de falta de tiempo o por sentirse bajo amenaza no realizaban ninguna acción en contra de la persona que al principio solo las violentaba, pero que desafortunadamente después esto terminaba con la fatalidad del femicidio, según opinión de las encuestadas.

### **Análisis Comparativo**

De acuerdo con las encuestas realizadas por él (Concejo Nacional para la Igualdad de Género, 2014) se manifiesta que apenas el 20.6% de las víctimas que han sufrido violencia por parte de su ex o actual pareja, han acudido a la justicia para pedir ayuda o denunciar las agresiones, pero solo el 11.5% ha presentado una denuncia formal y de ellas solo el 20% continuo con el proceso judicial de las cuales únicamente una señala que hubo sanción para el agresor. Esto significa que, del total de casos denunciados, solo el 10% culmina con una sentencia condenatoria, y que solamente el 1% de los hombres que han violentado a su pareja reciben una sanción legal y es por esto por lo que muchos de los casos quedan en la impunidad.

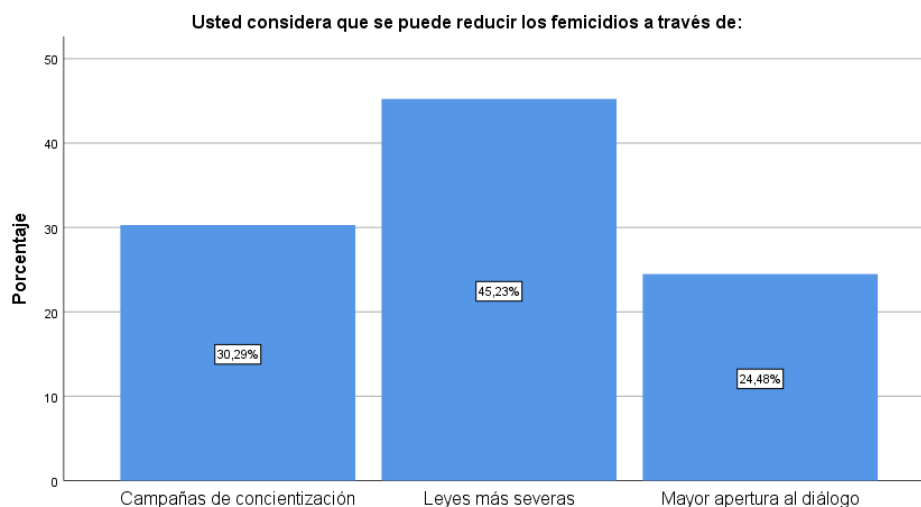
Por consiguiente, se puede deducir que en realidad las mujeres en las 4 parroquias de la provincia de Pichincha aceptan que ellas son las principales culpables de que sucedan cada vez más estos casos a causa de su silencio.

## Pregunta 12

**Tabla 28**

*Usted considera que se puede reducir los femicidios a través de:*

		Usted considera que se puede reducir los femicidios a través de:			
		Frecuencia	Porcentaje	Porcentaje válido	Porcentaje acumulado
Válido	Campañas de concientización	73	24,3	30,3	30,3
	Leyes más severas	109	36,3	45,2	75,5
	Mayor apertura al diálogo	59	19,7	24,5	100,0
	Total	241	80,3	100,0	



**Figura 31.** Considera que se puede reducir los femicidios a través de:

### **Análisis Ejecutivo**

En la pregunta número 12 ¿Usted considera que se puede reducir los femicidios a través de? Del total de las encuestadas el 45,2% manifestaron que esta problemática se podría reducir mediante leyes más severas ya que consideran que las leyes actuales son muy permisivas y demasiado blandas con las personas que cometen este tipo de delitos.

### **Análisis Comparativo**

El estado ecuatoriano ha tipificado y ha puesto en vigencia desde el año 2014 la nueva ley que tipifica al femicidio como un delito con el fin de disminuir las muertes violentas a mujeres solo por el hecho de serlo, en este artículo se menciona lo siguiente.

Art. 141.-Femicidio.- La persona que, como resultado de relaciones de poder manifestadas en cualquier tipo de violencia, dé muerte a una mujer por el hecho de serlo o por su condición de género, será sancionada con pena privativa de libertad de veintidós a veintiséis años. (Fiscalía general del estado, 2016)

Por consiguiente, se puede deducir que las mujeres encuestadas en las 4 parroquias de la provincia de Pichincha tenían razón en sus afirmaciones, ya que el Estado también considera que se deberían endurecer las leyes para poder disminuir esta problemática que está tomando cada vez más fuerza en nuestro país con resultados fatales para la sociedad.



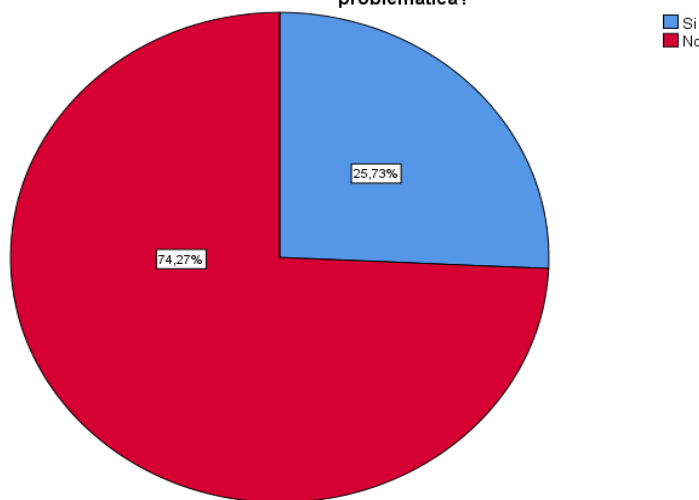
### Pregunta 13

**Tabla 29**

*Considera usted que las autoridades locales sancionan de manera adecuada a los causantes de esta problemática*

		¿Considera usted que las autoridades locales sancionan de manera adecuada a los causantes de esta problemática?			
		Frecuencia	Porcentaje	Porcentaje válido	Porcentaje acumulado
Válido	Si	62	20,7	25,7	25,7
	No	179	59,7	74,3	100,0
	Total	241	80,3	100,0	

¿Considera usted que las autoridades locales sancionan de manera adecuada a los causantes de esta problemática?



**Figura 32.** Las autoridades sancionan de manera adecuada a los causantes de esta problemática

## Análisis Ejecutivo

En la pregunta número 13 ¿Considera usted que las autoridades locales sancionan de manera adecuada a los causantes de esta problemática? Tenemos que el 74.3% del total de las encuestadas manifestaron que no consideran que se les dé la sanción adecuada a quienes cometen este tipo de delitos, debido a que muchas veces las autoridades son conocidos o amigos de los agresores.

## Análisis Comparativo



**Figura 33.** Número de casos resueltos sobre delitos en contra las mujeres

Fuente: (Arboleda P. & Gonzalez R., 2017)

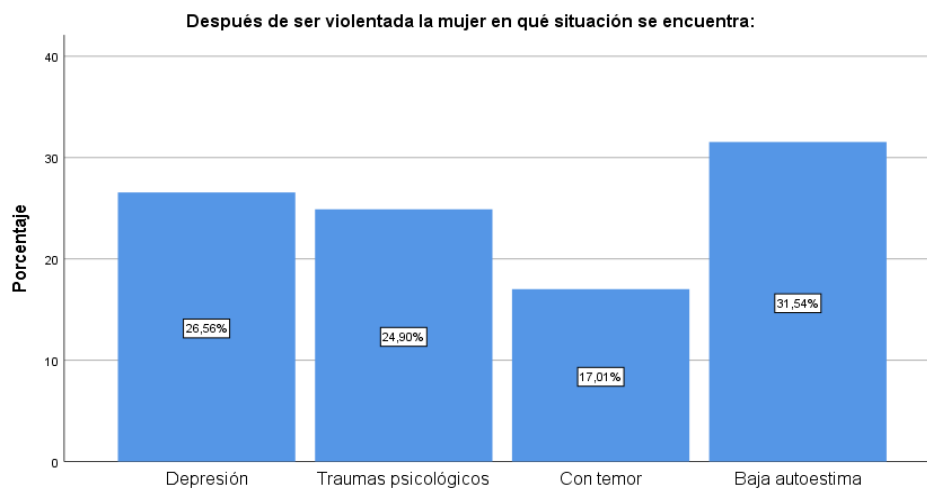
Como se puede observar según (Arboleda P. & Gonzalez R., 2017), el nivel de casos resueltos según el delito cometido a mujeres, podemos analizar que son escasos en relación a las denuncias que mantienen, como es el ejemplo de femicidios que se tienen ingresados 59 casos pero apenas han resuelto 5 en lo que fue el año 2017, lo que confirma las respuestas de nuestras encuestadas al manifestar que ellas en realidad no creen que los agresores sean castigados o sean sancionados de manera justa por las autoridades.

## Pregunta 14

**Tabla 30**

*Después de ser violentada la mujer en qué situación se encuentra:*

Después de ser violentada la mujer en qué situación se encuentra:					
		Frecuencia	Porcentaje	Porcentaje válido	Porcentaje acumulado
Válido	Depresión	64	21,3	26,6	26,6
	Traumas psicológicos	60	20,0	24,9	51,5
	Con temor	41	13,7	17,0	68,5
	Baja autoestima	76	25,3	31,5	100,0
	Total	241	80,3	100,0	



**Figura 34.** Situación en la que se encuentra la mujeres después de ser violentada

## Análisis Ejecutivo

En la pregunta número 14 ¿Después de ser violentada la mujer en qué situación se encuentra? Se obtuvo que del total de encuestadas el 31,5% sienten que se encuentran en una situación de baja autoestima debido a la violencia sufrida, cabe acotar que las encuestadas manifestaron que también sienten los otros tipos de síntomas en menor medida, ya que todas estas reacciones se presentan después de ser maltratadas.

## Análisis Comparativo

Efectos emocionales de las agresiones sufridas por las mujeres por parte de su pareja actual (Número y porcentaje)		
Efectos emocionales	Número de casos	Porcentaje sobre el total de mujeres
Pérdida o aumento del apetito	878.463	46,3
Problemas nerviosos	979.948	51,6
Angustia o miedo	1.077.281	56,7
Tristeza o depresión	1.456.846	76,7
Insomnio	780.084	41,1
Otro	93.672	4,9
Total de mujeres consultadas	1.898.797	100,0
Total de respuestas	1.922.080	

**Figura 35.** Porcentaje de los diferentes estados de ánimo en los que se encuentran las mujeres después de sufrir violencia de género

Fuente: (Concejo Nacional para la Igualdad de Género, 2014)

Según el (Concejo Nacional para la Igualdad de Género, 2014) manifiesta que las mujeres cuando son violentadas se sienten principalmente tristes o con depresión, con un 76.7%, ratificando nuestro análisis realizado en las 4 parroquias de Pichincha que manifestaron que la baja autoestima y la depresión son los síntomas que más aquejan a las víctimas cuando son violentadas.

### 2.11.2 Análisis Bivariado

**Tabla 31**  
*Análisis Bivariado*

CORRELACIÓN	Es un número a dimensional entre +1 y -1. Puede ser: <ul style="list-style-type: none"> <li>•Alta: 0,80 a +1</li> <li>•Mediana: 0,50 a 0,79</li> <li>•Baja: 0,20 a 0,49</li> </ul>
ANOVA	•Mide la relación entre dos variables de estudio con respecto a su promedio.
TABLA DE CONTINGENCIA	•Relación y asociación entre dos variables. (Compara)
CHI CUADRADO	•Relación y asociación de los datos observados frente a los esperados con respecto a su promedio.

Fuente: (Mantilla , 2015)

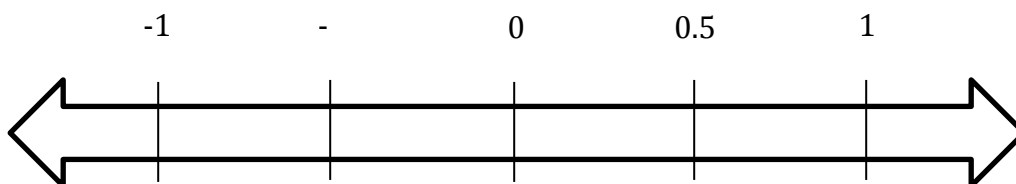
### 2.11.2.1 Correlación

A continuación, se detalla los niveles de correlación que existe

**Tabla 32**  
*Correlación*

Posición	Tipo de correlación
De 0,8 a 1	Alta
De 0,5 a 0,79	Mediana
De 0,2 a 0,49	Baja
De 0 a 0,19	No existe

Fuente: (Mantilla , 2015),



**Figura 36.** Correlación

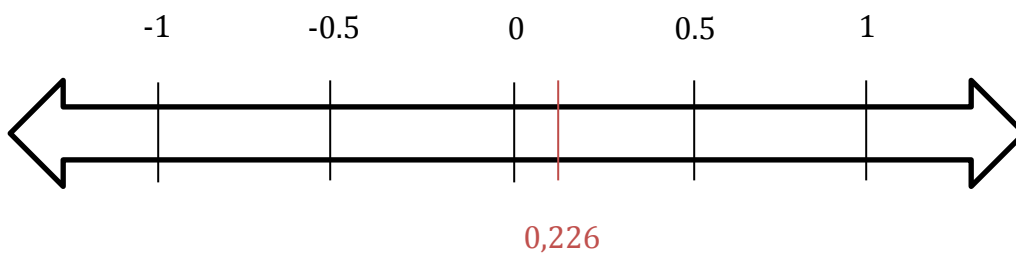
### 1.- Correlación entre la pregunta 4 y 8

**Tabla 33**

*Correlación 1: A qué edad considera usted haber sufrido violencia de género, y que factores considera usted origina la violencia de género*

		Correlaciones	
		¿A qué edad considera usted haber sufrido violencia de género?	¿Qué factores considera usted origina la violencia de género?
¿A qué edad considera usted haber sufrido violencia de género?	Correlación de Pearson	1	,226**
	Sig. (bilateral)		,000
	N	241	241
¿Qué factores considera usted origina la violencia de género?	Correlación de Pearson	,226**	1
	Sig. (bilateral)	,000	
	N	241	241

\*\* . La correlación es significativa en el nivel 0,01 (bilateral).



**Figura 37.** Correlación entre las preguntas 4 y 8

## Análisis ejecutivo

Al realizar el cruce entre las variables ¿A qué edad considera usted haber sufrido violencia de género? y ¿Qué factores considera usted origina la violencia de género? en las parroquias de Uyumbicho, Calderón, Guamaní y Carcelén, se obtuvo un valor de 0.226 en la correlación de Pearson, lo significa que la asociación entre estas variables es baja, concluyendo que la variable de edad en la que considera haber sufrido violencia de género se asocian en un nivel bajo con el factor machismo, mismo que origina la violencia de género, por consiguiente las autoridades deberían tomar estrategias para frenar este tipo de violencia.

## 2.- Correlación entre la pregunta 5 y 6

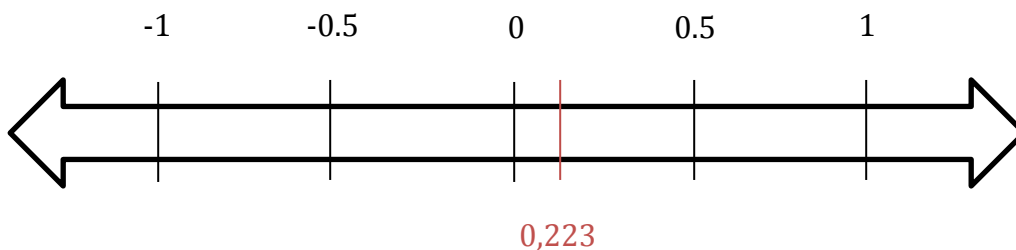
**Tabla 34**

*Correlación 2: Qué tipo de violencia usted considera haber padecido? Y qué gastos le generó este tipo de violencia*

		Correlaciones	
		¿Qué tipo de violencia usted considera haber padecido?	¿Qué gastos le generó este tipo de violencia?
¿Qué tipo de violencia usted considera haber padecido?	Correlación de Pearson	1	,223**
	Sig. (bilateral)		,000
	N	241	241
¿Qué gastos le generó este tipo de violencia?	Correlación de Pearson	,223**	1
	Sig. (bilateral)	,000	
	N	241	241

\*\* . La correlación es significativa en el nivel 0,01 (bilateral).





**Figura 38.** Correlación entre las preguntas 5 y 6

### **Análisis ejecutivo**

La correlación de Pearson entre las variables ¿Qué tipo de violencia usted considera haber padecido? Y ¿Qué gastos le generó este tipo de violencia? en las parroquias de Uyumbicho, Calderón, Guamaní y Carcelén, es de 0.223, dando como resultado que la variable gastos que genera el tipo de violencia se asocia con el factor violencia psicológica en un nivel bajo, por consiguiente, las autoridades deberían tomar estrategias para frenar este tipo de violencia.

### 2.11.2.2 Tablas de contingencia

**Tabla 35**

*Contingencia: A qué edad considera usted haber sufrido violencia de género y qué tipo de violencia usted considera haber padecido*

Recuento		¿Qué tipo de violencia usted considera haber padecido?				Total
		Violencia Psicológic	Violencia física	Violencia Social	Violencia Sexual	
1.- Contingencia ¿A qué edad considera usted haber sufrido violencia de género? Y ¿Qué tipo de violencia usted considera haber padecido?		a				
¿A qué edad considera usted haber sufrido violencia de género?	Menos de 18 años	37	23	7	6	73
	De 18 - 25 años	49	62	12	9	132
	De 26 - 30 años	14	10	1	2	27
	Más de 30 años	0	5	0	4	9
Total		100	100	20	21	241

## Análisis ejecutivo

Al realizar el cruce de las variables ¿A qué edad considera usted haber sufrido violencia de género? Y ¿Qué tipo de violencia usted considera haber padecido?, se puede evidenciar la mayor contingencia es 62, esto nos permite identificar que la edad en que las mujeres presentan mayor violencia física es de 18 a 25 años, donde las investigadas manifiestan en su mayoría haber presentado laceraciones, por consiguiente, las autoridades deberían tomar medidas para detener este tipo de violencia.

### Tabla 36

*Contingencia: A qué edad considera usted haber sufrido violencia de género y qué actores considera usted originan la violencia de género*

Recuento		¿Qué factores considera usted origina la violencia de género?					Total
		Machi smo	Celos	Problemas económicos	Alcoholismo	Drogadicción	
¿A qué edad considera usted	Menos de 18 años	47	9	4	13	0	73



CONTINÚA

haber sufrido	De 18 - 25	59	34	3	35	1	132
violencia de	años						
género?	De 26 - 30	8	8	3	7	1	27
	años						
	Más de 30	3	0	0	5	1	9
	años						
Total		117	51	10	60	3	241

### Análisis ejecutivo

Al realizar el cruce de las variables ¿A qué edad considera usted haber sufrido violencia de género? Y ¿Qué factores considera usted origina la violencia de género?, se puede evidenciar la mayor contingencia es 59, lo cual demuestra que las mujeres con un rango de edad entre 18 y 25 años consideran que el factor que origina la violencia de género es el machismo ya que las investigadas manifestaron que por el hecho de ser mujeres han sufrido marginación, abusos, maltrato, agresión verbal y física por parte de los varones tanto dentro del hogar como en el ámbito laboral.

#### 2.11.2.3 Anova

Según (Mantilla , 2015) para el análisis anova se plantea las siguientes hipótesis:

**Ho:** hipótesis nula: si existe relación entre las 2 variables. Si es  $>$  al 5% rechazo mi Ho.

**Ha:** hipótesis alterna: no hay relación entre las 2 variables. Si es  $<$  al 5% acepto mi H1.

**1.- ¿A qué edad considera usted haber sufrido violencia de género? Y \*¿Qué tipo de violencia usted considera haber padecido?**

**Tabla 37**  
*Anova 1*

ANOVA					
¿A qué edad considera usted haber sufrido violencia de género?					
	Suma de cuadrados	Gl	Media cuadrática	F	Sig.
Entre grupos	4,689	3	1,563	2,893	,036
Dentro de grupos	128,058	237	,540		
Total	132,747	240			



**Figura 39.** Anova entre las preguntas 4 y 5

**Hipótesis:**

**H0:** Si existe relación entre las preguntas ¿A qué edad considera usted haber sufrido violencia de género? Y ¿Qué tipo de violencia usted considera haber padecido?, si es mayor a 5%; Rechazo H0.

**Ha:** No existe relación entre las preguntas ¿A qué edad considera usted haber sufrido violencia de género? Y \*¿Qué tipo de violencia usted considera haber padecido?, si es menor a 5%, Acepto H1.

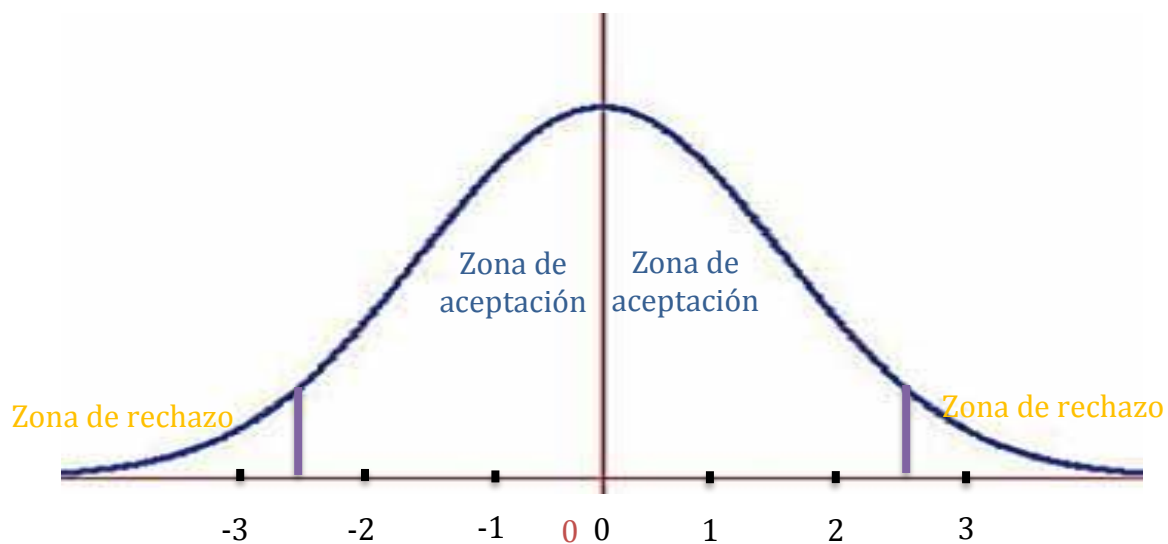
**Análisis ejecutivo**

Al momento de realizar el cruce entre las variables ¿Considera usted haber sido víctima de violencia de género? Y ¿Cuál es su rango de edad?, se evidencia que el cálculo del nivel de significancia es de 0.036, lo cual es menor a 0,05, aceptamos nuestra hipótesis alternativa, en conclusión, el proyecto determina que las parejas de las víctimas de violencia no respetan edad.

2.- ¿A qué edad considera usted haber sufrido violencia de género? Y ¿Quiénes considera usted son causantes de la violencia de género?

**Tabla 38**  
Anova 2

ANOVA					
¿A qué edad considera usted haber sufrido violencia de género?					
	Suma de cuadrados	gl	Media cuadrática	F	Sig.
Entre grupos	11,982	3	3,994	7,838	,000
Dentro de grupos	120,765	237	,510		
Total	132,747	240			



**Figura 40.** ANOVA entre pregunta 4 y 9

**Hipótesis:**

**H0:** Si existe relación entre las preguntas ¿A qué edad considera usted haber sufrido violencia de género? Y ¿Quiénes considera usted son causantes de la violencia de género?, si es mayor a 5%; Rechazo H0.

**Ha:** No existe relación entre las preguntas ¿A qué edad considera usted haber sufrido violencia de género? Y ¿Quiénes considera usted son causantes de la violencia de género?, si es menor a 5%, Acepto H1.

**Análisis ejecutivo**

Al momento de realizar el cruce entre las variables ¿A qué edad considera usted haber sufrido violencia de género? Y ¿Quiénes considera usted son causantes de la violencia de género?, se evidencia que el cálculo del nivel de significancia es de 0.000, lo cual es menor a 0,05, aceptamos nuestra hipótesis alternativa, en conclusión, el proyecto determina que los autores de las agresiones hacia las mujeres no consideran edades de sus víctimas.

**2.11.2.4 Chi cuadrado**

Según (Mantilla , 2015):

Ho: Si existe relación entre las variables. Si es  $>$  al 0,05 rechazo mi hipótesis nula.

H1: No existe relación entre las variables. Si es  $<$  al 0,05 acepto mi hipótesis.



**1.- ¿Qué tipo de violencia usted considera haber padecido? Y ¿Qué gastos le generó este tipo de violencia? Y ¿Quiénes considera usted son causantes de la violencia de género?**

**Ho:** ¿Qué tipo de violencia usted considera haber padecido?, ¿Qué gastos le generó este tipo de violencia? Y ¿Quiénes considera usted son causantes de la violencia de género?, es mayor a 0.05 rechazo Ho.

**H1:** ¿Qué tipo de violencia usted considera haber padecido?, ¿Qué gastos le generó este tipo de violencia? Y ¿Quiénes considera usted son causantes de la violencia de género?, en menor a 0.05 acepto H1.

**Tabla 39**

*Chi cuadrado 1: Qué tipo de violencia usted considera haber padecido y qué gastos le generó este tipo de violencia y quiénes considera usted son causantes de la violencia de género*

	Estadísticos de prueba		
	¿Qué tipo de violencia usted considera haber padecido?	¿Qué gastos le generó este tipo de violencia?	¿Quiénes considera usted son causantes de la violencia de género?
Chi-cuadrado	104,909 <sup>a</sup>	553,066 <sup>b</sup>	66,104 <sup>a</sup>
gl	3	5	3
Sig. asintótica	,000	,000	,000



**Figura 41.** Chi cuadrado entre la pregunta 5, 6 y 9

### **Análisis ejecutivo**

Se puede evidenciar que existe relación y asociación entre las tres variables de estudio ya que el cálculo es de 0.000 que es menor a 0.05 por lo tanto se acepta la hipótesis H1, determinando así que el tipo de violencia que ha recibido la mujer, los gastos que ha ocasionado esta problemática y quienes son los causantes, se ve encaminado a que sus parejas son los principales autores que generan estos problemas y conllevan a enfermedades en sus víctimas.

**2.- ¿A qué edad considera usted haber sufrido violencia de género?, ¿Qué tipo de violencia usted considera haber padecido? Y ¿Qué factores considera usted origina la violencia de género?**

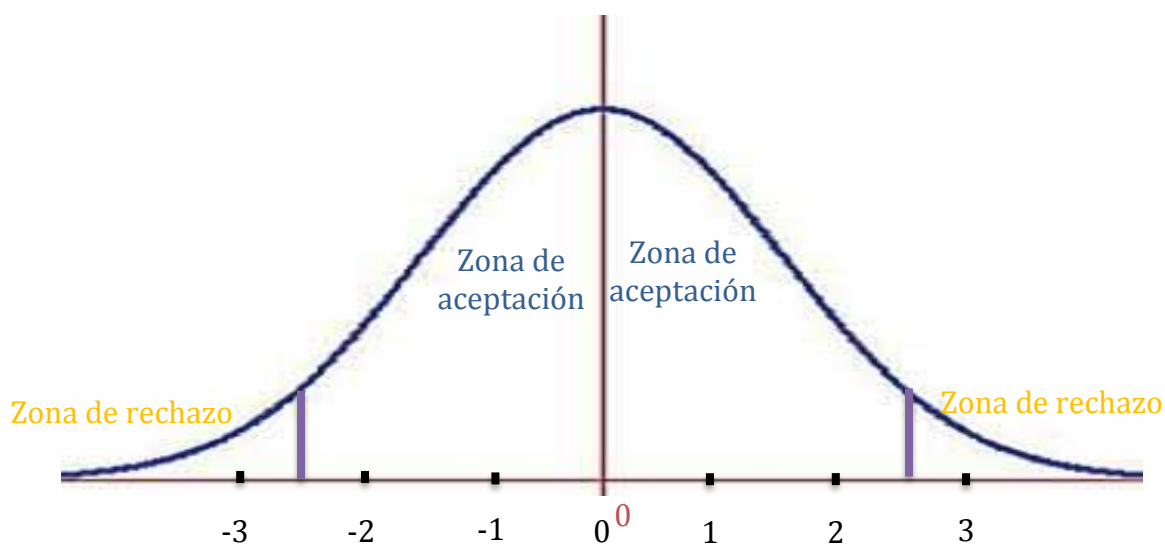
**Ho:** ¿Qué gastos le generó este tipo de violencia?, ¿Qué persona se hizo cargo de estos gastos? Y ¿Qué factores considera usted origina la violencia de género?, Es mayor a 0.05 rechazo Ho.

**H1:** ¿Qué gastos le generó este tipo de violencia?, ¿Qué persona se hizo cargo de estos gastos? Y ¿Qué factores considera usted origina la violencia de género?, es menor a 0.05 acepto H1.

**Tabla 40**

*Chi cuadrado 2: A qué edad considera usted haber sufrido violencia de género, qué tipo de violencia usted considera haber padecido y qué factores considera usted origina la violencia de género*

Estadísticos de prueba			
	¿Qué gastos le generó este tipo de violencia?	¿Qué persona se hizo cargo de estos gastos?	¿Qué factores considera usted origina la violencia de género?
Chi-cuadrado	553,066 <sup>a</sup>	310,017 <sup>b</sup>	173,917 <sup>b</sup>
gl	5	4	4
Sig. asintótica	,000	,000	,000



**Figura 42.** Chi cuadrado entre las preguntas 6,7 y 8

### **Análisis ejecutivo**

Se puede evidenciar que existe relación y asociación entre las tres variables de estudio ya que el cálculo es de 0.000 que es menor a 0.05 por lo tanto se acepta la hipótesis H1, determinando así que los diferentes factores que generan la violencia de género conllevan a gastos los cuales son afrontados por las mismas víctimas.

## CAPITULO III

### **3. La violencia de género en la sociedad**

#### **3.1 Violencia de género**

En un estudio realizado por (Galvani, 2006) menciona que las mujeres en Reino Unido manifiestan que la violencia por parte de sus parejas se da, cuando el hombre se encuentra de mal humor o por factores ambientales, sumadas al consumo de alcohol y al tipo de consumo, estas eran las mejores causas que podían anticipar las conductas violentas de sus compañeros.

En otro de los estudios realizados por (Foran & O'Leary, 2008) a una muestra de 453 parejas de la población en general, encontraron que los hombres con bajo control de la ira, celos y con problemas de alcohol eran aquellos que propinaban maltrato físico más grave hacia sus parejas, cabe destacar que el problema de control de ira y los celos son factores de riesgo para ejercer violencia hacia su pareja, más sin embargo estos por si solos no desencadenaban episodios de violencia extrema, siendo la combinación de ambos con el abuso del alcohol el detonante de las agresiones físicas más graves.

#### **3.2 Tipos de violencia pueden experimentar las mujeres**

En base a una investigación, (Sánchez, 2009) expone 3 tipos de violencia; física, psicológica y sexual a las cuales son sometidas las mujeres por parte de su pareja teniendo como resultados lo siguiente:

**Tabla 41**  
*Tipos de violencia*

Violencia física	Violencia psicológica	Violencia sexual
<ul style="list-style-type: none"> <li>• Puñetazos</li> <li>• Bofetadas</li> <li>• Patadas</li> <li>• Empujones</li> <li>• Mordiscos</li> <li>• Intentos de estrangulamiento</li> </ul>	<ul style="list-style-type: none"> <li>• Insultos</li> <li>• Humillaciones</li> <li>• Aislamiento de la familia y los amigos</li> <li>• Bloqueo en la toma de decisiones</li> <li>• Abandono económico</li> <li>• Persecución y acoso</li> <li>• Amenazas de muerte a la mujer y/o su familia</li> <li>• Amenazas sobre la custodia de los hijos</li> <li>• Llamadas telefónicas intimidatorias</li> <li>• Chantaje económico</li> <li>• Chantaje emocional</li> </ul>	<ul style="list-style-type: none"> <li>• Sexo genital con penetración forzada</li> <li>• Sexo anal con penetración forzada</li> <li>• Sexo oral forzado de la mujer hacia el agresor</li> <li>• Sexo oral forzado del agresor hacia la mujer</li> <li>• Objetos insertados en vagina o ano</li> <li>• Uso forzado de películas, fotografías pornográficas</li> </ul>

Fuente: (Sánchez, 2009).

### 3.3 Síntomas y enfermedades que las mujeres padecen a causa de la violencia de género

(Sánchez, 2009) en su investigación en base a encuestas realizadas a un grupo de mujeres, logro recopilar información acerca de cuáles son los síntomas y enfermedades que una mujer puede sufrir a causa de la violencia de género por parte de sus parejas, lo cual se detalla en las siguientes tablas:

**Tabla 42**

*Síntomas que padecen las mujeres*

<b>Sistema nervioso</b>	<ul style="list-style-type: none"> <li>• Dolor de cabeza</li> <li>• Mareos</li> <li>• Entumecimiento</li> <li>• Temblor de manos</li> <li>• Zumbido en los oídos</li> <li>• Vértigos</li> <li>• Visión borrosa</li> <li>• Pesadillas</li> </ul>
<b>Sistema muscular</b>	<ul style="list-style-type: none"> <li>• Falta de fuerza</li> <li>• Fatiga</li> <li>• Calambres</li> <li>• Dolores musculares</li> <li>• Dolor de espalda</li> </ul>
<b>Sistema reproductor</b>	<ul style="list-style-type: none"> <li>• Faltas prolongadas de la menstruación</li> <li>• Dolor menstrual</li> <li>• Sangrado vaginal</li> <li>• Dolor vaginal</li> </ul>

CONTINÚA

---

<b>Sistema digestivo</b>	<ul style="list-style-type: none"><li>• Dolor al realizar el coito</li><li>• Dolor pélvico</li><li>• Náuseas</li><li>• Vómitos</li><li>• Ardor</li><li>• Dolor de estómago</li><li>• Diarrea</li><li>• Estreñimiento</li><li>• Gases</li><li>• Sangrado anal</li></ul>
<b>Sistema urinario</b>	<ul style="list-style-type: none"><li>• Pérdidas de orina</li></ul>
<b>Sistema circulatorio</b>	<ul style="list-style-type: none"><li>• Dolor en el corazón o el pecho</li><li>• Palpitaciones</li></ul>
<b>Sistema respiratorio</b>	<ul style="list-style-type: none"><li>• Respiración dificultosa</li></ul>
<b>Sistema endocrino</b>	<ul style="list-style-type: none"><li>• Prurito</li><li>• Erupciones</li></ul>
<b>La piel</b>	<ul style="list-style-type: none"><li>• Cambios de peso corporal</li><li>• Falta de apetito</li></ul>



**Tabla 43**  
*Enfermedades físicas que padecen las mujeres*

Enfermedades agudas		Enfermedades crónicas	
<b>Sistema reproductor</b>	<ul style="list-style-type: none"> <li>• Infertilidad</li> <li>• Infección genital</li> <li>• Enfermedad de transmisión sexual</li> </ul>	Sistema digestivo	<ul style="list-style-type: none"> <li>• Intestino irritable</li> </ul>
<b>Sistema urinario</b>	<ul style="list-style-type: none"> <li>• Infección de orina</li> </ul>	Sistema circulatorio	<ul style="list-style-type: none"> <li>• Hipertensión</li> </ul>
<b>Sistema digestivo</b>	<ul style="list-style-type: none"> <li>• Úlcera</li> <li>• Gastritis</li> </ul>	Sistema respiratorio	<ul style="list-style-type: none"> <li>• Asma</li> </ul>
<b>Sistema respiratorio</b>	<ul style="list-style-type: none"> <li>• Bronquitis aguda</li> </ul>	Piel	<ul style="list-style-type: none"> <li>• Psoriasis</li> </ul>
<b>piel</b>	<ul style="list-style-type: none"> <li>• Eczema</li> <li>• Herpes cutáneo</li> </ul>	Sistema endocrino	<ul style="list-style-type: none"> <li>• Diabetes mellitus</li> <li>• Hipertiroidismo</li> <li>• Hipotiroidismo</li> </ul>
		Otras enfermedades	<ul style="list-style-type: none"> <li>• Alergia</li> </ul>

Fuente: (Sánchez, 2009)

### 3.4 Perfil del agresor

Para (Echeburúa, Amor, & Paz de Corral , Hombres violentos contra la pareja: trastornos mentales y perfiles tipológicos, 2009), el perfil de un agresor con su pareja tendría cierto tipo de comportamientos que conllevaría a la violencia, los cuales detalla de la siguiente manera.

**Tabla 44**

*Características de un agresor*

Características de un agresor	
	• Excesivamente celoso
	• Posesivo
	• Se irrita con facilidad cuando le ponen límites
	• No controla sus impulsos
	• Abusa de bebidas alcohólicas
	• Culpa a otros de sus problemas
	• Experimenta cambios bruscos de humor
	• Comete actos de violencia y rompe objetos cuando se enfada
	• Cree en la subordinación de la mujer al hombre
	• Tiene antecedentes de maltrato a otras mujeres
	• Tiene baja autoestima

Fuente: (Echeburúa, Amor, & Paz de Corral , Hombres violentos contra la pareja: trastornos mentales y perfiles tipológicos, 2009), elaboración propia

### 3.5 Porque las mujeres no se separan de los agresores

Según un estudio realizado por (Mujeres Con Derecho , 2018) existen varias características por las cuales las mujeres no deciden separarse de sus parejas o después de un tiempo vuelven con ellos.

#### **Tabla 45**

*Razones por la cual se separan de sus agresores*

#### **Razones por lo cual no se separan de sus agresores**

- 
- Se siente en una situación muy difícil para solucionarla por ella misma
  - Piensa que, si se sale de la relación, para su familia o para sus hijos la situación puede empeorar
  - Ha llegado a tal punto crítico de la situación, que es casi imposible que la víctima escape.
  - Se sienten tan amenazadas que las víctimas se sienten impotentes
  - Consideran que la separación es peor que el maltrato diario
  - La víctima se siente incapaz de sostenerse a ella misma o a sus hijos sin la ayuda de su pareja
  - Las personas con las que busca ayuda, policía, familia, consejeros no le prestan la suficiente atención al problema
- 

Fuente: (Mujeres Con Derecho , 2018), elaboración propia

### 3.6 Tipo de agresores

Para (Echeburúa & Fernández - Montalvo, ¿Hay diferencias entre la violencia grave y la violencia menos grave contra la pareja?: un análisis comparativo, 2008), en base a estudios realizados en España acerca de la violencia en contra de las mujeres, determina que, si bien no existe información precisa sobre los tipos de agresores debido a la limitada información empírica y a que clínicamente tampoco se tiene un perfil definido, se puede definir a los agresores de esta manera:

**Tabla 46**  
*Tipo de agresores*

Tipos de agresores	CARACTERISTICAS
<b>A</b>	<ul style="list-style-type: none"> <li>• Hombres con creencias machistas</li> </ul>
<b>B</b>	<ul style="list-style-type: none"> <li>• Sujetos inestables emocionalmente</li> <li>• Dependientes</li> <li>• peligrosos si su pareja se aleja</li> </ul>
<b>C</b>	<ul style="list-style-type: none"> <li>• Adictas al alcohol</li> <li>• Adictas estupefacientes</li> </ul>
<b>D</b>	<ul style="list-style-type: none"> <li>• Hombres con trastornos de personalidad.</li> <li>• Disfrutan haciendo daño o al menos no tienen inhibición en hacerlo.</li> </ul>

Fuente: (Echeburúa & Fernández - Montalvo, ¿Hay diferencias entre la violencia grave y la violencia menos grave contra la pareja?: un análisis comparativo, 2008).

### **3.7 Situación de los hijos luego de presenciar la violencia**

Según la investigación realizada por (Lizana, 2014), se observa que el hecho de haber padecido violencia directa (física y/o psicológica) por parte del padre y el haber sufrido violencia (atestiguada y directa) con una frecuencia diaria o semanal, parece tener un gran efecto en que los menores presenten problemas de conducta, hiperactividad.

Según la investigación realizada por (Lizana, 2014), se observa que el hecho de haber padecido violencia directa (física y/o psicológica) por parte del padre y el haber sufrido violencia (atestiguada y directa) con una frecuencia diaria o semanal, parece tener un gran efecto en que los menores presenten problemas de conducta, hiperactividad. Muestra que los niños y niñas están expuestos a amenazas de rapto por parte del agresor, esto tendría un efecto importante en la presencia de hiperactividad.

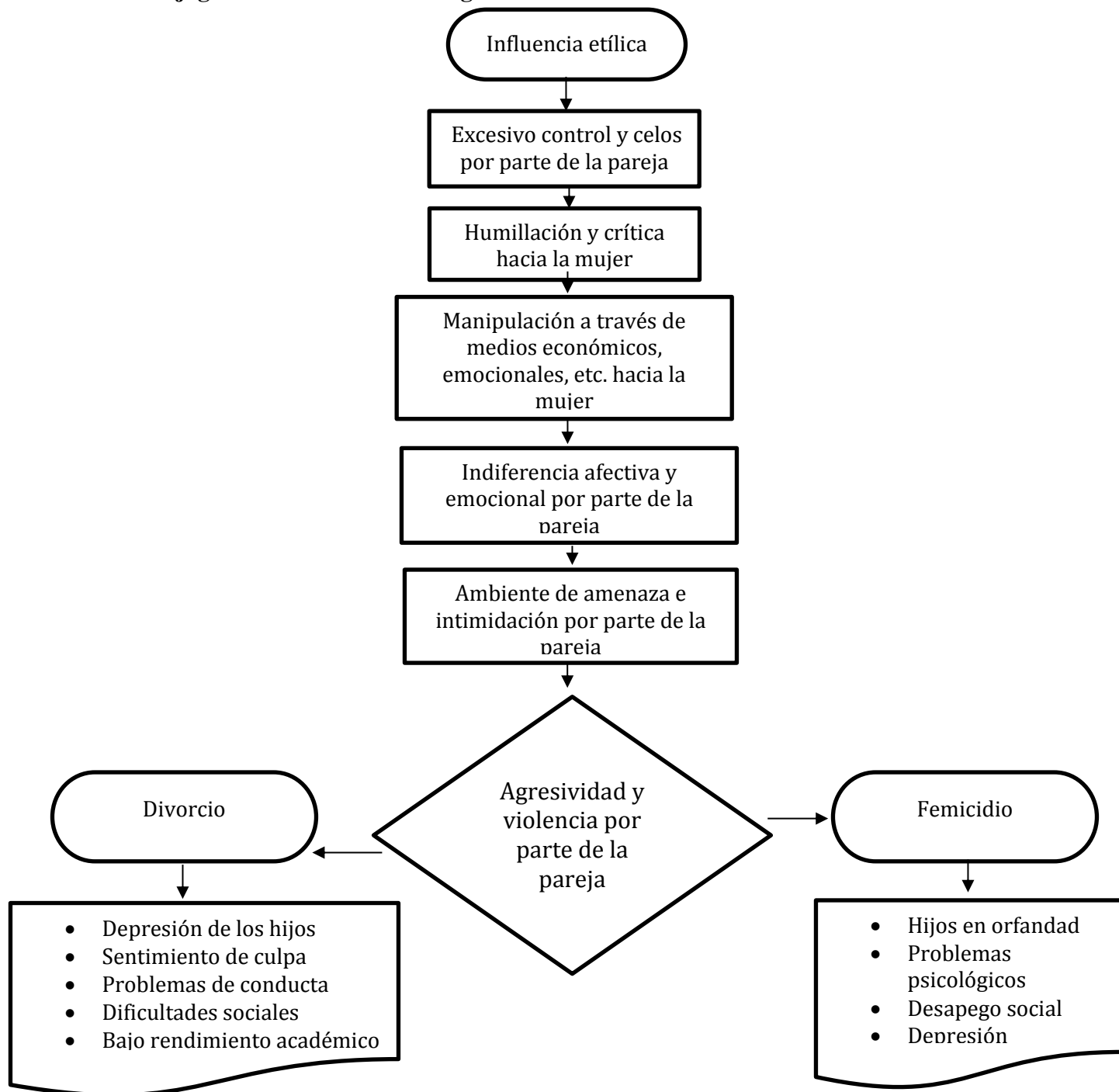
Según (Lizana, 2014) Con respecto a la sintomatología clínica, es decir, la presencia de trastornos psicopatológicos, los resultados mostraron que el riesgo de presentar dichos cuadros era 1,7 veces mayor en aquellos niños y niñas que habían estado expuestos a la violencia del padre hacia sus parejas, que en aquellos que no habían vivido esta experiencia. Del mismo modo, el riesgo de padecer un trastorno psicopatológico era 1,5 veces mayor en los niños y niñas que habían sufrido amenazas de rapto que en aquellos que no habían pasado por esta situación.

Otros resultados mostraron según (Lizana, 2014) que el riesgo de padecer un trastorno depresivo es 8 veces mayor en aquellos menores que han sufrido amenazas de rapto por parte del padre, que en aquellos que no han sufrido esta experiencia. Así mismo, también se vio que este riesgo de presentar un trastorno depresivo era 4 veces mayor en aquellos menores que estaban

expuestos al maltrato físico por parte del padre, que en aquellos niños que no tenían que sufrir esta violencia.

Finalmente, también se encontró según (Lizana, 2014) que el riesgo de padecer un trastorno de ansiedad generalizada era 8 veces mayor en aquellos niños y niñas que habían sufrido la amenaza de rapto que en aquellos que no habían vivido esta situación. Así mismo, este riesgo era 2,2 veces mayor en los menores que estaban expuestos a amenazas de violencia actual contra la madre al compararlos con niños y niñas que no sufrían esta exposición.

### 3.8 Flujograma de la violencia de género



*Figura 43.* Flujograma de la violencia de género

### 3.9 Análisis

El alto índice de violencia de género que afecta a las mujeres dentro de la provincia de Pichincha es una problemática que constantemente va en aumento, dentro de una relación los hombres por lo general con influencia ética son quienes provocan este tipo de violencia, los hombres que ejercen este tipo de violencia presentan un excesivo control y celos contra la mujer impidiéndole poder relacionarse con otras personas de su entorno, a la mujer se la humilla y la crítica de forma degradante a solas o dentro de grupos sociales bajando su autoestima y provocándole vergüenza y temor, otro punto es que el hombre manipula a la mujer para su beneficio mediante medios económicos, negándole para actividades personales o familiares, emocionales, etc. dentro de la relación el hombre se distancia afectivamente de la mujer tomando actitudes cuya finalidad es que a mujer dependa emocionalmente del agresor, todas estas acciones provocan que, dentro de la relación se crea un ambiente intimidante lleno de amenazas por parte del hombre hacia la mujer, encadenando una serie de agresiones y violencia contra la integridad física y emocional de la mujer, provocando que existan dos opciones en las cuales termina la relación de pareja, el divorcio lo que conlleva problemas psicológicos y de conducta para quienes lo presencian tanto a la mujer como a sus hijos si fuera el caso, y por último y el más alarmante el femicidio lo cual provoca trastornos psicológicos, desapego con la sociedad, depresión para sus hijos como para familiares cercanos.



## CAPITULO IV

### 4. Estrategias y Propuesta

#### 4.1 Estrategias

##### 4.1.1 Concepto

Es un conjunto de acciones o pasos que se realizan mediante esfuerzos económicos y humanos, que se aplican para la consecución de un fin que se desea alcanzar, en el presente estudio serán las acciones que intervengan en la erradicación de la violencia de género en ciertas parroquias rurales de la provincia de Pichincha.

##### 4.1.2 Estrategias Innovadoras

Según (Canós, Pons , & Santandreu, 2017), manifiesta seis tipos de estrategias

**Tabla 47**

*Tipos de estrategias innovadoras*

<b>Estrategia ofensiva o del líder</b>	<ul style="list-style-type: none"> <li>- Ser líderes en el mercado</li> <li>- Corre riesgos grandes.</li> <li>- Identifica necesidades del mercado y busca satisfacerlas</li> <li>- Innovación</li> </ul>
<b>Estrategia defensiva</b>	<ul style="list-style-type: none"> <li>- No se busca ser líder del mercado</li> <li>- Pretende que se aporte un valor claro al cliente</li> <li>- Pretende aprovecharse de un mercado ya establecido y de un producto ya conocido</li> </ul>

CONTINÚA 

---

<b>Estrategia imitativa</b>	<ul style="list-style-type: none"><li>- Mínimo grado de innovación</li><li>- Disponer de un mercado cautivo</li><li>- Disponer de menores costes de mano de obra.</li></ul>
<b>Estrategia oportunista</b>	<ul style="list-style-type: none"><li>- Se busca otros nichos de mercado</li><li>- Se ofrece productos o servicios más especializados</li></ul>
<b>Estrategia dependiente</b>	<ul style="list-style-type: none"><li>- Consiste en establecer relaciones duraderas con empresas clientes.</li></ul>
<b>Estrategia tradicional</b>	<ul style="list-style-type: none"><li>- Se basa en hacer siempre lo mismo, mientras las condiciones de mercador no cambien</li></ul>

---

Fuente: (Canós, Pons , & Santandreu, 2017)

En el presente estudio acerca de la violencia de género y su impacto fatídico relacionado con el femicidio, se aplicarán tanto la estrategia ofensiva como la estrategia tradicional, como alternativas para disminuir los altos índices de violencia de género en determinadas parroquias de la provincia de Pichincha.

**4.1.2.1 Ventajas y desventajas de las estrategias entre las estrategias ofensiva o del líder y la tradicional.**

**Tabla 48**

*Ventajas y desventajas entre la estrategia ofensiva y la estrategia tradicional*

<b>ESTRATEGIAS</b>	<b>Ventajas</b>	<b>Desventajas</b>
<b>Ofensiva</b>	<ul style="list-style-type: none"> <li>- Es más innovador y creativo</li> <li>- Permite llegar a un número mayor de personas que se ven afectadas en la problemática sobre la violencia de género.</li> <li>- Promueve a que nuevos sectores de la sociedad se sientan atraídos y se involucren en el tema acerca de la violencia de género.</li> </ul>	<ul style="list-style-type: none"> <li>-No cumplir con las expectativas de las personas que se sienten atraídas por el tema de interés.</li> <li>-Temor a no tener el éxito esperado por parte de los organizadores.</li> </ul>
<b>Tradicional</b>	<ul style="list-style-type: none"> <li>- Permite transmitir el mensaje a través de medios masivos como: televisión, radio, redes sociales, volantes, eventos, etc. logrando llegar a más personas.</li> <li>- Permite generar experiencias al público logrando establecer un mayor impacto en la mente del público.</li> <li>- Se centra en dar a conocer las características del mensaje que se transmite.</li> </ul>	<ul style="list-style-type: none"> <li>- Audiencia difícil de abordar, ya que no se conoce con certeza el público que se interesó sobre el mensaje.</li> <li>- La comunicación es unidireccional, por lo general no se tiene una retroalimentación</li> </ul>

#### 4.1.2.2 *Estrategia ofensiva o del líder*

Se la realizará mediante el apoyo de las juntas parroquiales y autoridades pertinentes promoviendo campañas, eventos y charlas. los cuales podrán realizarse en lugares de gran afluencia de personas, como parques, canchas deportivas, mercados o paradas concurridas de autobuses, en donde se capta la atención de la población en general, lo que se ratifica en la investigación desarrollada en días anteriores, en especial en la pregunta 8, la misma que nos manifiesta que el factor primordial para que sea de paso a la violencia de género es el machismo, de esta manera y a través de acciones de concientización hacia los hombres se pretende crear un ambiente menos violento y machista en algunas parroquias de la provincia de Pichincha con el fin de disminuir este tipo de casos que aquejan a nuestra sociedad.

**Tabla 49**  
*Estrategia ofensiva o del líder*

Estrategia	tipo	Descripción
	Informativo	Pequeñas charlas en estaciones concurridas de transporte público, mediante la intervención de expertos como psicólogos o comunicadores sociales que aborden temas de como el alcoholismo y la drogadicción acompañados del machismo son un detonante para que el hombre manifieste conductas violentas contra la mujer .
<b>Ofensivo o del Líder</b>	Motivacional	Desarrollar flashmobs en parques concurridos de las parroquias que presentan esta problemática, con mensajes de igualdad de género, entre hombres y mujeres
	Informativo	Desarrollar publicidad ATL con expertos en mercadotecnia y comunicadores sociales en escuelas y colegios, con ayuda de



CONTINÚA

---

organizaciones públicas, privadas y ONGs, que abarquen temas como el “sexismo y el acoso” que empiezan en tempranas edades.

---

#### **4.1.2.3 Estrategia Tradicional**

Mediante esta estrategia, si es el caso que las juntas parroquiales y las autoridades pertinentes tomen como referencia este proyecto, podrán realizar los eventos, programas y charlas con expertos de diferentes instituciones privadas, gubernamentales y ONGs, en donde las personas no se vean obligadas, sino más bien atraídas e interesadas en conocer un poco más acerca de este tema, con el fin de concientizar a hombres y mujeres que la violencia de género no es un problema aislado y que va de generación en generación, afectando no solo a las mujeres sino también a sus hogares siendo este el principal factor para que se den los quebrantamientos y a la postre la destrucción de matrimonios, en donde también se ven involucrados los hijos de las parejas, los cuáles al presenciar estos actos de violencia se vuelven en potenciales víctimas o victimarios, en un futuro no muy lejano, producto de lo vivido con sus padres, convirtiéndose en un círculo vicioso de la sociedad.

**Tabla 50**  
*Estrategia tradicional*

Estrategia	tipo	Descripción
<b>Tradicional</b>	Informativo	Charlas dirigidas en casas barriales por psicólogos o comunicadores sociales a parejas con un rango de edad de entre 20 a 40 años, sobre las consecuencias que acarrea la violencia de género en los matrimonios y sus hijos.
	Motivacional	Desarrollar spots publicitarios en donde mujeres sean quienes expongan sobre la violencia de género, buscando llamar la atención del público sobre la profundidad del tema y sean transmitidos por redes sociales.
	informativo	Charlas impartidas por la Policía Nacional, a hombres y mujeres de entre 18 a 35 años de edad, cuyos temas aborden la violencia en la salud física y psicológica de la mujer, como prevenir esta problemática, pasos para realizar una denuncia formal y consecuencias penales que puede sufrir el agresor.

#### 4.1.3 Objetivo estratégico

Para el presente proyecto de investigación se utilizará el método GAP ya que es una herramienta efectiva que permite analizar y comprender la situación en este tipo de estudios.

#### 4.1.4 Método GAP

Esta herramienta permite establecer una comparación entre el estado actual y un estado anhelado de una organización, para desarrollar este análisis se debe desarrollar cuatro pasos en los cuales deben responderse las preguntas ¿Dónde estamos?, ¿A dónde vamos a llegar?, ¿A dónde quisiéramos llegar? y ¿A dónde deberíamos llegar?

##### 4.1.4.1 Fijación de los objetivos

**Tabla 51**  
*Objetivos de marketing*

Objetivo de marketing		
Paso	Mercado	Juntas Parroquiales
<b>1.- ¿Dónde estamos?</b>	El 80,3% de las mujeres consideran haber sufrido violencia de género de algún tipo en la provincia de pichincha  Las mujeres que han sufrido violencia de género carecen de información y respaldo legal frente a esta problemática	No se realiza campañas de concientización contra la violencia de género  Carece de información actualizada de casos de violencia de género
<b>2.- ¿A dónde vamos a llegar?</b>	La falta de denuncias de violencia de género por parte de las mujeres provoca que mantengan estos problemas	La falta de información actualizada de violencia de género es creciente  La falta de campañas de concientización y charlas es decreciente

CONTINÚA

- 
- 3.- ¿A dónde quisiéramos llegar?** Crear campañas preventivas enfocadas a eliminar los actos machistas mediante asociaciones con diversas organizaciones con el fin de ayudar a frenar la violencia de género.
- 4.- ¿A dónde deberíamos llegar?** Lograr interés social por parte de organismos públicos, privados y ONGs con respecto al tema de la violencia de género con el fin de buscar apoyo de los mismos logrando brindar actividades destinadas a tratar esta problemática como charlas, eventos sociales, etc.
- Objetivo estratégico** Crear campañas de marketing social en conjunto con la policía nacional, junta parroquial y tenencia política y ONGs, en los sectores en los que mayor incidencia de violencia de género se presenta.
-



**Tabla 52**  
*Objetivo de productividad*

<b>Objetivo de productividad</b>		
<b>Paso</b>	<b>Mercado</b>	<b>Autoridades</b>
<b>1.- ¿Dónde estamos?</b>	<p>El 41,5% de las mujeres víctimas de la violencia de género han sufrido violencia física</p> <p>El 47,3% de las acciones de violencia es por parte de la pareja sentimental de las mujeres.</p>	<p>Las juntas parroquiales no toman acciones necesarias en contra de la violencia de género.</p>
<b>2.- ¿A dónde vamos a llegar?</b>	<p>el índice de violencia de género en la provincia de pichincha es creciente por lo cual seguirá existiendo esta problemática en las mujeres conforme pase el tiempo</p>	<p>Las acciones que toman las juntas parroquiales frente a esta problemática son escasas y decrecientes</p>
<b>3.- ¿A dónde quisiéramos llegar?</b>	<p>Crear una campaña de concientización para lo cual según (Curiel Lorenzo, 2012), debe identificando la causa (violencia de género), el agente de cambio (instituciones que apoyen la causa), destinatarios (las mujeres de la provincia de pichincha), canales (como tv, radio, redes sociales, etc.) y establecer las estrategias de cambio.</p>	
<b>4.- ¿A dónde deberíamos llegar?</b>	<p>Lograr que la policía, la junta parroquial y la tenencia política a través de los artículos 155.- Violencia contra la mujer o miembro del núcleo familiar y 141.- Femicidio del código penal informen a hombres y mujeres sobre las consecuencias penales que la violencia de género conlleva y desarrollar talleres</p>	



CONTINÚA

de mitigación de violencia de género con el fin de frenar esta problemática que aqueja a ciertas parroquias rurales de la provincia de Pichincha

**Objetivo estratégico**

Reducir el índice de violencia de género a través de campañas de emprendimiento donde se dé a conocer los artículos 155.- Violencia contra la mujer o miembro del núcleo familiar y 141.- Femicidio del código penal para las mujeres afectadas por la violencia de género con el apoyo de organizaciones interesadas en la problemática.

**Tabla 53**

*Objetivo de Innovación*

Objetivo de innovación		
Paso	Mercado	Autoridades
<b>1.- ¿Dónde estamos?</b>	El 80,3% de las mujeres consideran haber sufrido algún tipo de violencia de género en la provincia de pichincha.  El 41,5% de las mujeres han sido víctimas violencia física en la provincia de pichincha	Las juntas parroquiales no exponen planes de acción contra la violencia de género
<b>2.- ¿A dónde vamos a llegar?</b>	Las acciones en contra de la violencia de género que se toman dentro de la provincia de pichincha son escasas.	Las acciones que se realizan para frenar la violencia de género dentro de la provincia de pichincha son decrecientes.
<b>3.- ¿A dónde quisiéramos llegar?</b>	Establecer espacios físicos que se destinen a buscar la participación y el interés de las personas en temas de violencia de género con el fin de concientizar a la población.	

CONTINÚA

---

<b>4.- ¿A dónde deberíamos llegar?</b>	Desarrollar mensajes publicitarios a favor de la erradicación de la violencia de género a través de redes sociales, crear flashmobs en zonas concurridas acerca de la violencia de género, causas y consecuencias y publicidad ATL en escuelas y colegios logrando concientizar a la población sobre la violencia de género y su impacto negativo que tiene sobre la sociedad.
<b>Objetivo estratégico</b>	Gestionar con las autoridades pertinentes y ONGs mensajes de ayuda a la sociedad que serán emitidas a través de medios de comunicación.

---

**Tabla 54**  
*Objetivos de recursos humanos*

<b>Objetivo de recursos humanos</b>		
<b>Paso</b>	<b>Mercado</b>	<b>Autoridades</b>
<b>1.- ¿Dónde estamos?</b>	El 41,5% de las mujeres han sufrido violencia de género padecieron agresiones físicas.	Las juntas parroquiales no disponen de áreas físicas destinadas a tratar esta problemática ni atender a las víctimas.
	El 48,5% de las mujeres han sido víctimas violencia de género por parte de su pareja sentimental.	El personal que disponen no se encuentra capacitado para poder tratar esta problemática.
<b>2.- ¿A dónde vamos a llegar?</b>	Las mujeres víctimas de violencia de género en la provincia de pichincha es creciente	el tiempo de respuesta de las juntas parroquiales es lenta por lo cual no se puede actuar de forma efectiva ante esta problemática
<b>3.- ¿A dónde quisiéramos llegar?</b>	Crear programas de capacitación que permitan a la junta parroquial, tenencia política y policía actuar de mejor manera ante situaciones de violencia de género.	
<b>4.- ¿A dónde deberíamos llegar?</b>	Establecer un programa de capacitación sobre la atención integral en violencia de género para la junta parroquial, tenencia política, policía y jóvenes del sector logrando reducir los índices de violencia de género.	
<b>Objetivo estratégico</b>	Crear programas de capacitación sobre la atención integral en violencia de género para las autoridades y jóvenes del sector, de esta manera lograr frenar la violencia de género.	

**Tabla 55**  
*Objetivo de responsabilidad social*

<b>Objetivo de responsabilidad social</b>		
<b>Paso</b>	<b>Mercado</b>	<b>Autoridades</b>
<b>1.- ¿Dónde estamos?</b>	El 48,5% de las mujeres han sufrido violencia de género consideran que el machismo es el principal factor.	Las juntas parroquiales no disponen de departamentos de responsabilidad social
<b>2.- ¿A dónde vamos a llegar?</b>	Mujeres y familias destruidas a causa de la violencia de género	Al no disponer de un departamento destinado a la responsabilidad social en las parroquias perjudica el avance de los mismos.
<b>3.- ¿A dónde quisiéramos llegar?</b>	Integrar a las juntas parroquiales, tenencias políticas y policías programas de capacitación en temas de responsabilidad social con el fin de crear departamentos destinados a ello y poder ayudar a la población.	
<b>4.- ¿A dónde deberíamos llegar?</b>	Desarrollar Marketing social dentro de las juntas parroquiales, tenencia política, policía y administración zonal, para lograr erradicar la violencia de género.	
<b>Objetivo estratégico</b>	Crear liderazgo social con conciencia en las autoridades sobre la responsabilidad social de los problemas de violencia de género.	

#### **4.1.4.2 Análisis:**

El método GAP nos permite conocer donde nos encontramos actualmente y hacia dónde queremos llegar, en nuestra presente investigación la cual es la violencia de género y su impacto fatídico relacionado con el femicidio, nos permitió conocer que en la población de las parroquias de Calderón, Carcelén, Uyumbicho y Guamaní, las distintas autoridades como junta parroquial, teniente político y policía nacional no poseen información ni planes de acción bien establecidos contra esta problemática, por lo se consideró necesario que las autoridades centren sus esfuerzos en implementar programas de capacitación tanto para las autoridades como para la población en general, logrando que las juntas parroquiales, tenencias políticas y policía brinden un servicio eficiente al momento de presentarse situaciones de violencia de género informando y capacitando al agresor como a la mujer, esto mediante la ayuda de organizaciones privadas, gubernamentales y ONGs, con expertos que permitan crear conciencia en la población sobre este tema, además lograr interés y participación de la comunidad mediante el desarrollo de eventos sociales y charlas en espacios de mayor afluencia de personas con el fin de generar conciencia en la población sobre la violencia de género.

También se pretende apoyar a las víctimas de violencia, desarrollando programas de emprendimientos donde las mujeres afectadas por la violencia de género puedan sentirse más independientes, generando sus propios ingresos, ya que una de las causas por las cuales las mujeres no se separan y siguen conviviendo con su agresor es la dependencia económica, de esta forma se desea disminuir o erradicar este fenómeno que si mas no es un problema que se venga dando en años recientes, ha tomado mayor relevancia en la sociedad y en organizaciones que velan por la

seguridad e integridad de las mujeres, esto a causa de que en la última década han ido en aumento este tipo de sucesos, especialmente en las zonas rurales de la provincia de Pichincha.

El estudio determina que mediante estas estrategias se lograrán incentivar a la sociedad a que más personas adquieran liderazgo social con conciencia sobre la violencia de género y con la ayuda de las autoridades pertinentes lograr erradicar esta problemática que aqueja a la sociedad.

## **4.2 Propuesta**

### **PROYECTO DE VINCULACIÓN CON LA SOCIEDAD**

#### **4.2.1 Objetivo:**

Desarrollar con las autoridades pertinentes de las parroquias de Calderón, Carcelén, Uyumbicho y Guamaní un programa de vinculación con capacitaciones, charlas de motivación, programas de emprendimiento para mujeres, talleres y charlas sobre a qué entidades públicas acudir si se presenta casos de violencia.

#### **4.2.2 Propósito:**

Desarrollar vinculación con la comunidad entre la Universidad de las Fuerzas Armadas “ESPE” y la sociedad (parroquias de Calderón, Carcelén, Uyumbicho y Guamaní), sobre temas de violencia de género y formar emprendedoras que puedan dar origen a oportunidades de negocios a través de programas de emprendimiento y motivar mayor confianza en sí mismas.

#### **4.2.3 Justificación:**

La violencia de género es una problemática que se ha presentado desde años atrás acentuándose aún más en la actualidad, esta se puede presentar como violencia física, psicológica, económica,

social, entre otras. Las cuales son notorias en personas cuya educación se basaba en dicha problemática además de perjudicar a la sociedad y a su desarrollo.

El desarrollo infantil está muy marcado por la experiencia que van tomando, es aquí donde la familia se vuelve el primer centro de formación donde adquieren un sinnúmero de costumbres y conocimientos dentro de las cuales no todas se cumplen de la misma manera ya que depende de las circunstancias sociológicas y estructurales debido a que la familia es la que influye en la formación de los niños, siendo estos los que manifestaran lo vivido en un futuro dentro de la sociedad.

La comisaria de la mujer y la familia es la que está a cargo de sancionar todo tipo de maltrato intrafamiliar, así como también brindar asesoría y atención integral a las víctimas de estos casos, es de suma importancia hacer investigaciones acerca de cómo el maltrato a los niños y niñas afecta en su diario vivir ya que son ellos quienes presentaran los mismos patrones de violencia en un futuro, siendo unas víctimas y otros los victimarios.



### 4.2.3 Actividades a realizar

**Tabla 56**  
*Tiempo de cada curso*

Modulo I Capacitación sobre la violencia de género				
<b>Actividades</b>	<b>fecha inicio</b>	<b>fecha fin</b>	<b>Horas por actividad</b>	<b>Total, horas</b>
Capacitaciones sobre los factores que determinantes de la violencia de género	02/02/2019	23/02/2019	4	16
Capacitaciones sobre equidad de género	02/02/2019	23/02/2019	4	16
Charlas de motivación	02/03/2019	30/03/2019	4	20
Capacitaciones sobre a qué entidades se debe acudir en caso de presentar situaciones de violencia de género	02/03/2019	30/03/2019	3	15
Capacitaciones sobre las consecuencias legales y penales hacia los agresores.	02/03/2019	30/03/2019	3	15

**Tiempo total del curso: 2 meses**

**Tabla 57**  
*Tiempo de cada curso*

Modulo II de emprendimiento				
<b>Actividades</b>	<b>fecha inicio</b>	<b>fecha fin</b>	<b>Horas por actividad</b>	<b>Total, horas</b>
Inducción a los beneficiarios sobre el programa de emprendimiento	06/04/2019	27/04/2019	4	16
Taller de capacitación sobre emprendimiento	06/04/2019	27/04/2019	4	16
Taller de capacitación sobre administración financiera	04/05/2019	25/05/2019	4	16
Taller de capacitación sobre mercadotecnia	04/05/2019	25/05/2019	4	16
Taller de capacitación sobre administración de empresas	01/06/2019	29/06/2019	4	20
Taller de capacitación sobre innovación	01/06/2019	29/06/2019	4	20

**Tiempo total del curso:** 3 meses

**TIEMPO TOTAL:** 5 meses

#### 4.2.4 Responsables del proyecto

**Tabla 58**

*Personal encargado del proyecto*

DOCENTES PARTICIPANTES		
Departamento	Nombre	Cargo
Ciencias Económicas, Administrativas y de comercio.	Msc. Marco Soasti	Director de la carrera de Mercadotecnia
	Ing. María Isabel Sánchez	Directora de Vinculación con la Sociedad
	Ing. Eloísa Acosta	Coordinadora de Vinculación con la Sociedad
Ciencias de la Computación	Ing. Raúl Ñacato	Coordinadora de Vinculación con la Sociedad
	Ing. Javier Ninahualpa	Coordinadora de Vinculación con la Sociedad
Ciencias Humanas y Sociales	Ing. María Proaño	Coordinadora de Vinculación con la Sociedad

#### 4.2.5 Análisis

La propuesta de los autores determina un desarrollo motivante a través de la Universidad de las Fuerzas Armadas “ESPE” y la sociedad con el objeto de que la mujer sea emprendedora y que ya no presente problemas de dependencia económica por parte de su cónyuge quien es el actor principal que genera violencia, por consiguiente, estas charlas, capacitaciones, talleres y programas de emprendimiento, pretenden lograr que la mujer fluya hacia la sociedad sin tener que estar afianzada a su pareja quien en muchos casos puede llegar a cometer femicidio.

#### 4.2.6 Formato para el proyecto de vinculación con la comunidad

**Tabla 59**

*Proyecto de vinculación con la comunidad*

1. DATOS GENERALES
<b>Nombre del Programa al que pertenece:</b>
Desarrollo de las capacidades administrativas, económicas y de comercio
<b>Nombre o Título del proyecto:</b>
Con educación si hay salida” programa de capacitación para reducir la violencia de género y femicidios, mediante la participación de adolescentes, familias, hombres y mujeres que residan en los sectores urbano periféricos: Calderón, Carcelén, Uyumbicho, Guamaní.

**Tabla 60**

*Población Beneficiaria*

<b>Población Beneficiaria</b>
Urbano Marginal <input checked="" type="checkbox"/> Rural <input type="checkbox"/> Grupo de atención prioritaria <input type="checkbox"/>

**Tabla 61***Cobertura y localización*

Cobertura y localización			
Nacional	<input type="checkbox"/>	Provincial	<input type="checkbox"/>
Cantonal	<input type="checkbox"/>	Parroquial	<input checked="" type="checkbox"/>

**Tabla 62***Parroquias*

PROVINCIA	CANTÓN	PARROQUIA
Pichincha	Quito	Calderón
Pichincha	Quito	Carcelén
Pichincha	Mejía	Uyumbicho
Pichincha	Quito	Guamaní

**Tabla 63***Fondos*

Origen de los fondos		Presupuesto
Presupuesto Aporte Universidad (asignación presupuestaria)		0,00
Presupuesto Aporte Universidad Valorado (sin asignación presupuestaria)		5.215,00
Presupuesto Entidad Auspiciante		0,00
Presupuesto contraparte – Comunidad beneficiaria		5.300,00
<b>Presupuesto Total:</b>		<b>10.515,00</b>

**Tabla 64**  
*Plazo de ejecución*

Plazo de ejecución		
Fecha de inicio	Fecha de finalización	Duración
02/02/2019	06/02/2021	2 años y 4 Días

**Tabla 65**  
*Detalle de entregables del proyecto*

Detalle de entregables del proyecto	
Bienes	<p>1. Informes de los avances de los ciclos de los ejes “Con Educación si hay Salida”- beneficiarios de las parroquias rurales Calderón, Carcelén, Uyumbicho y Guamaní, para lo que se usará:</p> <ul style="list-style-type: none"> <li>• Material de oficina</li> <li>• Material para publicidad (POP)</li> <li>• Transporte terrestre</li> <li>• Material de aseo</li> <li>• Material mobiliario</li> <li>• Material pedagógico y de apoyo</li> </ul>
Servicios	<p>Dentro de los programas de “Con Educación si hay Salida”, el enfoque se tiene dos ejes:</p> <p>CAPACITAR A hombres y mujeres beneficiarios para darles información sobre las causas y efectos que genera la violencia de género y como esto afecta a las familias con el fin de reducir esta problemática en un futuro cercano.</p>

CONTINÚA

---

EMPODERAR A mujeres beneficiarias, para así poder proveerles de conocimientos para que, en un futuro, este les sirva de herramienta para poder iniciar y crear sus propios emprendimientos para que así puedan generar sus propios ingresos

CAPACITAR:

- Factores que generan violencia de género (alcohol, drogas, machismo)
- Formación enfocada a la equidad de género
- Como prevenir la violencia de género
- A que entidades acudir cuando se es víctima de violencia de género
- Consecuencias legales y penales a quien cometa actos de violencia

EMPRENDER

- Talleres de emprendimiento
  - Talleres de administración financiera
  - Talleres de mercadotecnia
  - Talleres de capacitación en administración de empresas
  - Talleres de innovación
  - Evaluación de avance
-

**Tabla 66***Diagnóstico y problema*

## 2. DIAGNÓSTICO Y PROBLEMA

**Descripción de la situación actual del área de intervención del proyecto:**

La violencia de género es una problemática que se ha presentado desde ya hace algunos años atrás acentuándose aún más en la actualidad, en la últimos años se han incrementado de manera importante los femicidios especialmente en la provincia de Pichincha en donde los casos más violentos se han dado en las parroquias de Calderón, Carcelén, Uyumbicho y Guamaní , que son parroquias urbano marginales en donde la pobreza y la falta de educación han jugado un papel importante para que se de este fenómeno.

**Capacitaciones:** cuyos beneficiarios serán hombres y mujeres de las 4 parroquias a las que beneficiara el proyecto, quienes son las personas que se encuentran inmersas en esta problemática y a quienes no se les ha impartido charlas para poder evitar el fenómeno que sucede en sus comunidades, es aquí donde los jóvenes universitarios toman el rol de capacitadores para educar sobre este tema a las personas que se sientan interesadas en conocer más sobre esta problemática y porque sucede, dándoles acceso a material pedagógico, para que así se pueda fortalecer y dar mayor apertura a esta temática con el fin de disminuir la violencia de género.

**Charlas de emprendimiento:** Las mujeres tienen el desafío de emprender sus propios negocios o emprendimientos y ser autosuficientes para así no depender de terceros, lamentablemente muchas de las ocasiones el ambiente en donde se encuentran no son los más propicios, es por esto que se ven negadas de obtener información o poseer habilidades, que se necesitan para salir delante y cumplir sus metas a corto o largo plazo, es por eso que estas comunidades necesitan que continuamente se les capacite, sobre las nuevas tecnologías, innovaciones y otro tipo de herramientas que aseguren un futuro más prometedor para las mujeres de estas parroquias urbano marginales.



**Tabla 67***Identificación, descripción y diagnóstico del problema:*


---

Identificación, descripción y diagnóstico del problema:

---

Se evidencia que en la provincia de Pichincha especialmente en las parroquias urbano marginales como Calderón, Carcelén, Uyumbicho y Guamaní es en donde se han dado los casos más violentos de femicidios, esto debido a que en estas zonas los niveles de educación son bajos, además de que las familias no se preocupan por este tipo de temas, existe desatención, maltrato psicológico y físico en niños y niñas lo que conlleva a que este patrón se lo desarrolle hasta la madurez lo cual ya acarrea problemas en donde muchos de los casos son violencia, es por esto que se fomentará con las capacitaciones, educar a hombres y mujeres, madres y padres, sobre esta problemática para que sepan fomentar una cultura de equidad entre el género femenino y masculino, es por eso que los alumnos de la ESPE ofrecerán, educación social, en donde las personas tengan conciencia de uno mismo, responsabilidad personal, aptitudes sociales para un buen desenvolvimiento en la sociedad.

---

**Tabla 68***Identificación y caracterización de la población objetivo (beneficiarios y participantes)*


---

Identificación y caracterización de la población objetivo (beneficiarios y participantes)

---

Hombres	mujeres	adolescentes	<b>total</b>
9.550	12.700	2.420	<b>24,670</b>

---

**Tabla 69**  
*Docentes participantes*

DOCENTES PARTICIPANTES		
Campus	Departamento	Número de docentes participantes
ESPE MATRIZ SANGOLQUI	CIENCIAS ECON. ADMIN. Y COMERC	9
ESPE MATRIZ SANGOLQUI	CIENCIAS DE LA COMPUTACION	4
ESPE MATRIZ SANGOLQUI	CIENCIAS HUMANAS Y SOCIALES	3
<b>TOTAL:</b>		<b>16</b>

**Tabla 70**  
*Estudiantes participantes*

ESTUDIANTES PARTICIPANTES	
Carrera	Número de estudiantes participantes
[PRES] EDUCACION INICIAL	20
[PRES] FINANZAS Y AUDITORIA	25
ING COM EXTERIOR Y NEGOCIACION	25
ING COMERCIAL	25
ING MERCADOTECNIA	25
ING SISTEMAS E INFORMATICA	20
ING ADMIN TURISTICA HOTELERA	30
<b>TOTAL:</b>	<b>170</b>

**Tabla 71**  
*Factores de éxito*

---

FACTORES DE ÉXITO
<ul style="list-style-type: none"><li>• Trabajo en equipo (Comunidades y la Universidad de las Fuerzas Armadas ESPE)</li><li>• Liderazgo</li><li>• motivación</li><li>• innovación pedagógica</li><li>• comunicación e innovación</li><li>• cuidado y atención</li></ul>

---

**Tabla 72**  
*Restricciones/supuestos*

---

RESTRICCIONES/SUPUESTOS
<ul style="list-style-type: none"><li>• Falta de interés de los hombres y mujeres en las actividades</li><li>• Inasistencia</li><li>• Falta de compromiso</li><li>• Espacios físicos utilizados en otras actividades lo que provocaría suspensión de las capacitaciones y emprendimiento</li></ul>

---

**Tabla 73***Objetivos provinciales, cantonales, parroquiales*

3. OBJETIVOS PROVINCIALES, CANTONALES, PARROQUIALES			
<b>Provincia</b>	<b>Cantón</b>	<b>Parroquia</b>	<b>Objetivos</b>
Pichincha	Quito	Calderón	Mayores oportunidades para todos: Implementar mayores y mejores oportunidades para desarrollarse, cultural, social y económicamente. A través del eje Capacitar y emprender
Pichincha	Quito	Carcelén	Mayores oportunidades para todos: Implementar mayores y mejores oportunidades para desarrollarse, cultural, social y económicamente. A través del eje Capacitar y emprender
Pichincha	Quito	Guamaní	Mayores oportunidades para todos: Implementar mayores y mejores oportunidades para desarrollarse, cultural, social y económicamente. A través del eje Capacitar y emprender

CONTINÚA 

Pichincha	Mejía	Uyumbicho	Mayores oportunidades para todos: Implementar mayores y mejores oportunidades para desarrollarse, cultural, social y económicamente. A través del eje Capacitar y emprender
-----------	-------	-----------	---

#### **Tabla 74**

*¿A qué objetivos Estratégicos Institucionales apunta el Proyecto?*

¿A qué objetivos Estratégicos Institucionales apunta el Proyecto?:
<b>Perspectivas:</b>
PERSPECTIVA: Impacto Social
<b>Objetivos:</b>
Objetivo 1: Incrementar el reconocimiento de la Universidad de las Fuerzas Armadas – ESPE como institución referente en educación Superior
<b>Indicadores:</b>
Posicionamiento de la universidad en el contexto de las universidades y escuelas politécnicas del país.

**Tabla 75***¿A qué líneas y sub líneas de investigación apunta el proyecto?*


---

¿A qué líneas y sub líneas de investigación apunta el proyecto?:

---

**Líneas de Investigación:**

Economía Aplicada y Administración

**Sub líneas de Investigación:**

Administración

Mercadotecnia

Finanzas

Educación y Sociedad

**Sub líneas de Investigación:**

Evaluación y calidad educativa

---

**Tabla 76***Matriz del marco lógico*


---

4.MATRIZ DEL MARCO LÓGICO

---

<b>Descripción</b>	<b>Tipo</b>	<b>Valor</b>	<b>Descripción</b>	<b>Medio</b>	<b>de</b>	<b>Supuestos</b>
	<b>Indicador</b>	<b>Indicador</b>	<b>Indicador</b>	<b>Verificación</b>		
FIN: Fortalecer el desarrollo social e integral de hombres y mujeres participantes del proyecto.	Porcentaje	5	Porcentaje de aceptación de mujeres por el proyecto de vinculación. Luego del proyecto se evaluará la incidencia de violencia a las mujeres.	Se medirá el porcentaje de mujeres que hayan sido víctimas de violencia de género.		Cumplir con los objetivos formulados.

---

**Componentes (objetivos específicos)**

**Tabla 77**  
*Módulo 1*

Descripción	Tipo Indicado	Valor Indicado	Descripción Indicador	Medio de Verificación	Supuestos
Módulo Capacitación sobre la violencia de género	I Valor	100	Mujeres que participarán en el proyecto que presentan violencia de género	La reducción de situaciones de violencia de género	Las autoridades pertinentes como la tenencia política, junta parroquial y policía faciliten las áreas en donde desarrollar las actividades.

**Tabla 78**  
*Actividades*

Descripción	Tipo Indicado	Valor Indicado	Descripción Indicador	Medio de Verificación	Supuestos
Reuniones iniciales	Valor	10	Cantidad de reuniones	Formato de asistencia, acta de reuniones	Asignación oportuna de transporte
Capacitaciones sobre los factores que determinantes de la violencia de género	Porcentaje	100	Porcentaje de ejecución de la capacitación	Registro de asistencia de las beneficiarias	Interés positivo de las beneficiarias por las capacitaciones.
Capacitaciones sobre equidad de género	Porcentaje	100	Porcentaje de ejecución de la capacitación	Registro de asistencia de beneficiarias	Interés positivo de las beneficiarias por las capacitaciones.

CONTINÚA

Capacitaciones sobre a qué entidades se debe acudir en caso de presentar situaciones de violencia de género	Porcentaje	100	Porcentaje de ejecución de la capacitación	Registro de asistencia las beneficiarias	de Interés positivo de las beneficiarias por las capacitaciones.
Capacitaciones sobre las consecuencias legales y penales hacia los agresores.	Porcentaje	100	Porcentaje de ejecución de la capacitación	Registro de asistencia las beneficiarias	de Interés positivo de las beneficiarias por las capacitaciones.

**Tabla 79**  
*Módulo 2*

Descripción	Tipo	Valor	Descripción	Medio	de	Supuestos
	Indicado	Indicado	Indicador	Verificación		
Modulo II de emprendimientos	Valor	100	Cantidad de beneficiarios que participara en el proyecto.	Numero de emprendimientos realizados	de Buena	predisposición de los beneficiarios por desarrollar las iniciativas de emprendimiento.



**Tabla 80**  
*Actividades*

Descripción	Tipo	Valor	Descripción	Medio	de	Supuestos
	Indicado	Indicado	Indicador	Verificación		
Reuniones de planificación	Valor	10	Cantidad de reuniones	Formato de asistencia, de reuniones	de	Participación por parte de los beneficiarios
Inducción a los beneficiarios sobre el programa de emprendimiento	Porcentaje	100	Porcentaje de cumplimiento de las actividades planteadas	Registro de asistencia de los beneficiarios	de	Interés y participación activa por parte de los beneficiarios.
Taller de capacitación sobre emprendimiento	Porcentaje	100	Cantidad de talleres aplicados en los diferentes sectores beneficiarios	Informes con fotografías	con	Participación activa de los participantes
Taller de capacitación sobre administración financiera	Porcentaje	100	Cantidad de talleres aplicados en los diferentes sectores beneficiarios	Informes con fotografías	con	Participación activa de los participantes
Taller de capacitación sobre mercadotecnia	Porcentaje	100	Cantidad de talleres aplicados en los	Informes con fotografías	con	Participación activa de los participantes



CONTINÚA

			diferentes sectores beneficiarios			
Taller de capacitación sobre administración de empresas	Porcentaje	100	Cantidad de talleres aplicados en los diferentes sectores beneficiarios	de	Informes con fotografías	Participación activa de los participantes
Taller de capacitación sobre innovación	Porcentaje	100	Cantidad de talleres aplicados en los diferentes sectores beneficiarios	de	Informes con fotografías	Participación activa de los participantes

**Tabla 81**  
*Viabilidad y plan de sostenibilidad*

#### 5. VIABILIDAD Y PLAN DE SOSTENIBILIDAD

##### **Viabilidad Técnica:**

Para el desarrollo del proyecto de vinculación se contará con docentes de la Universidad de las Fuerzas Armadas-ESPE del departamento de Ciencias Humanas y Sociales, especialistas en las áreas de: Recreación, Psicología, también con docente del departamento de Ciencias Económicas, Administrativas y de Comercio, especialistas en: Administración, Emprendimiento, Economía y Finanzas ; con estudiantes, de las carreras de Mercadotecnia, Comercial, Comercio Exterior y Negociación Internacional, Administración Turística y Hotelera, Finanzas y Auditoría, que están preparadas para aplicar sus conocimientos adquiridos, la creatividad y la práctica de valores y

CONTINÚA

---

principios para colaborar en el desarrollo de competencias administrativas y gerenciales. Con el propósito de impulsar la realización efectiva de la vinculación con la colectividad.

**¿Cuáles son los resultados o impactos esperados del proyecto?:**

- Disminuir el porcentaje de mujeres que presentan situaciones de violencia de género
  - Preparar a familias, adolescentes a plantearse proyectos en los cuales puedan buscar una mejora en su diario vivir.
  - Preparar a mujeres a plantearse proyectos en los cuales puedan emprender y buscar su independencia económica.
- 

**Tabla 82**

*Sostenibilidad social: equidad, género, participación ciudadana*

---

Sostenibilidad social: equidad, género, participación ciudadana:

---

El proyecto oferta el desarrollo de los módulos en base a talleres y actividades relacionadas con las distintas carreras y perfiles de egreso de los estudiantes, como según especialidades tales en: Emprendimiento, Finanzas, Gestión. Este proyecto asegura que un gran porcentaje mujeres puedan mejorar su calidad de vida personal y familiar.

---

## 6. ESTRATEGIA DE EJECUCIÓN-CRONOGRAMA

**Tabla 83**

*Módulo 1*

---

**Componentes:**

---

Modulo I Capacitación sobre la violencia de género

---

**Tabla 84**  
*Descripción*

Descripción	Fecha inicio	Fecha fin
1. Reuniones iniciales	2/02/2019	23/02/2019
2. Capacitaciones sobre los factores que determinantes de la violencia de género	2/02/2019	23/02/2019
3. Capacitaciones sobre equidad de género	2/02/2019	23/02/2019
4. Capacitaciones sobre a qué entidades se debe acudir en caso de presentar situaciones de violencia de género	2/03/2019	30/03/2019
5. Capacitaciones sobre las consecuencias legales y penales hacia los agresores.	2/03/2019	30/03/2019

**Tabla 85**  
*Módulo 2*

<b>Componentes:</b>
Modulo II de emprendimientos

**Tabla 86**  
*Descripción*

Descripción	Fecha inicio	Fecha fin
1. Reuniones de planificación	6/04/2019	27/04/2019
2. Inducción a los beneficiarios sobre el programa de emprendimiento	6/04/2019	27/04/2019
3. Taller de capacitación sobre emprendimiento	6/04/2019	27/04/2019
4. Taller de capacitación sobre administración financiera	4/05/2019	25/05/2019
5. Taller de capacitación sobre mercadotecnia	4/05/2019	25/05/2019
6. Taller de capacitación sobre administración de empresas	1/06/2019	29/06/2019
7. Taller de capacitación sobre innovación	1/06/2019	29/06/2019

## CAPITULO V

### 5. Conclusiones y Recomendaciones

**Tabla 87**

*Conclusiones y recomendaciones*

CONCLUSIONES	RECOMENDACIONES
<p>De acuerdo a la teoría psicoanalista, Psicología de las masas y análisis del yo, manifiesta que las conductas agresivas entre parejas, se dan más en los hombres para afirmar un dominio sobre la otra persona y cuando eso no sucede, este puede llegar a violar la integridad física de la pareja.</p>	<p>Se debe considerar esta teoría para capacitar a hombre que son violentos ya que determina el comportamiento agresivo del hombre, debido a que este por naturaleza es predominante</p>
<p>De acuerdo a la teoría del intercambio, manifiesta que los hombres al cometer actos de violencia hacia sus parejas, se sienten tranquilos al creerse inmunes ya que son leves las sanciones que reciben, ya que solo la comunidad actúa como mecanismo de prevención.</p>	<p>Se debe considerar esta teoría debido a que esta determina que los hombres no sienten ningún tipo de miedo a cometer actos de violencia ya que las sanciones son poco severas.</p>
<p>En la investigación de mercados desarrollada, de acuerdo a la pregunta 3 ¿Considera usted haber sido víctima de violencia de género?, se evidencia un dato significativo el cual deben tomar en cuenta las autoridades de las parroquias de Calderón, Carcelén, Guamaní y Uyumbicho, en donde un 83% de las mujeres considera haber sufrido violencia de género.</p>	<p>Se recomienda que las autoridades realicen actividades educativas como la vinculación con la Universiada de las Fuerzas Armadas “ESPE”, con el fin de reducir los índices de violencia de género en las parroquias de Calderón, Carcelén, Guamaní y Uyumbicho de la provincia de Pichincha.</p>

CONTINÚA 

---

<p>En la investigación de mercados desarrollada, de acuerdo a la pregunta 13 ¿Considera usted que las autoridades locales sancionan de manera adecuada a los causantes de esta problemática?, se evidencia un dato importante el cual las autoridades de las parroquias de Calderón, Carcelén, Guamaní y Uyumbicho, en donde un 74% de las mujeres consideran que las leyes son muy leves.</p>	<p>Se recomienda que las autoridades establezcan leyes más severas para sancionar a los agresores.</p>
<p>De acuerdo al estudio técnico la violencia de género se manifiesta en hombres con bajo control de ira, celos y sumado a esto el consumo de alcohol, desencadenan episodios de violencia extrema como agresiones físicas graves.</p>	<p>Se recomienda que las autoridades de las parroquias de Calderón, Carcelén, Guamaní y Uyumbicho realicen campañas de prevención que inciten a las personas a tomar conciencia sobre la violencia de género.</p>
<p>De acuerdo al estudio técnico las mujeres no se separan de sus agresores debido a que se sienten incapaces de mantenerse por ellas mismas o a sus hijos, consideran que la separación es peor que maltrato.</p>	<p>Se recomienda que las autoridades participen en el proyecto de vinculación con la Universidad de las Fuerzas Armadas “ESPE” para que las mujeres puedan ser emprendedoras y tengan independencia económica.</p>
<p>El método GAP, se establece una comparación entre el estado actual y un estado al cual deberíamos llegar, donde se implementa estrategias a través de 5 objetivos: marketing, productividad, innovación, recursos humanos y responsabilidad social.</p>	<p>Se recomiendo utilizar las 5 dimensiones a través de sus objetivos los cuales nos permite mejorara en el futuro aplicando el proyecto de vinculación.</p>

---

## CAPITULO VI

## 6. Referencias

- Antonio, D. M. (14 de 03 de 2011). *Geledes instituto da mulher negra*. Recuperado el 04 de 06 de 2018, de <https://www.geledes.org.br/el-machismo-icomo-afecta-a-las-mujeres-y-a-los-mismos-hombres/>
- Arboleda P., C., & Gonzalez R., I. (04 de 2017). *justicia a las mujeres no nos alcanza la justicia*. Recuperado el 05 de 06 de 2018, de Sentimos Diverso: <http://sentimosdiverso.org/ee/justicia/>
- Cadarso, P. L. (2001). Principales Teorías sobre el conflicto Social . *Norba 15*, 237-254.
- Canós, L., Pons , C., & Santandreu, C. (2017). *innovacion Estrategias de innovación*. Obtenido de Repositorio UPV: <https://riunet.upv.es/bitstream/handle/10251/53255/Estrategias%20de%20innovacion.pdf?sequence=1&isAllowed=y>
- Castro , R., & Casique, I. (2008). Estudios sobre cultura, género y violencia contra las mujeres. *La teoría del intercambio, Estudios sobre cultura, género y violencia contra las mujeres*, 47-48.
- Castro, R., & Casique, I. (2008). Estudios sobre cultura, género y violencia contra las mujeres. En R. Castro, & I. Casique.
- CEDHU. (2017). *CEDHU*. (C. E. Humanos, Productor) Recuperado el 15 de 12 de 2017, de <https://www.cedhu.org/index.php/noticias/511-manifiesto-geografico-contra-la-violencia-hacia-las-mujeres>
- CEPAL. (16 de 11 de 2015). *Comision Economica para America Latina y el Caribe*. Recuperado el 26 de 10 de 2017, de [cepal.org](http://www.cepal.org): <https://www.cepal.org/es/infografias/femicidio>
- Concejo Nacional para la Igualdad de Genero. (2014). *Violencia de Genero la violencia de género contra las mujeres en el ecuador: Análisis de los resultados de la Encuesta Nacional sobre Relaciones Familiares y Violencia de Género contra las Mujeres*. Recuperado el 14 de 12 de 2017, de UNICEF for every child: [https://www.unicef.org/ecuador/Violencia\\_de\\_Gnero.pdf](https://www.unicef.org/ecuador/Violencia_de_Gnero.pdf)
- Curiel Lorenzo, S. (diciembre de 2012). *Elementos de una campaña de marketing social para la promoción de la Mediateca*. Obtenido de El portal de revistas de y para ciencias sociales y humanidades: <http://www.redalyc.org/pdf/1939/193926410004.pdf>
- Daneri , F. (2012). “Psicobiología del Estrés”. *Biología del comportamiento* , 3-5.
- Daneri, f. (2012). *Biología del comportamiento*. Buenos aires, argentina.
- Días , M. (2 de diciembre de 2011). *Miriam Racha Días* . Obtenido de <https://miriamrochadiaz.wordpress.com/2011/12/02/los-celos-el-enemigo-en-la-relacion-de-pareja/>
- Dreisch , P. (6 de julio de 2009). Estudio Comparativo del Impacto Económico y Ambiental del Uso de Diferentes. *La visión de los egresados de la generación 1995 - 2000*, 3-4.



- Echeburúa, E., & Fernández - Montalvo, J. (mayo de 2008). *¿Hay diferencias entre la violencia grave y la violencia menos grave contra la pareja?: un análisis comparativo*. Obtenido de El portal de revistas de y para ciencias sociales y humanidades: <http://www.redalyc.org/pdf/337/33712001001.pdf>
- Echeburúa, E., Amor, P., & Paz de Corral . (2009). *Hombres violentos contra la pareja: trastornos mentales y perfiles tipológicos*. Obtenido de El portal de revistas de y para ciencias sociales y humanidades: <http://www.redalyc.org/pdf/801/80112469003.pdf>
- EL COMERCIO. (21 de 7 de 2017). *EL COMERCIO* . Recuperado el 15 de 12 de 2017, de <http://www.elcomercio.com/tendencias/femicidios-ecuador-quito-violenciadegenere-mutiladas.html>
- El Universo. (24 de 11 de 2017). *Ni una menos ecuador*. Recuperado el 15 de 12 de 2017, de <https://www.eluniverso.com/noticias/2017/11/24/nota/6493684/casos-femicidio-2017-ecuador>
- Fiscalía general del estado. (16 de 4 de 2016). *FEMICIDIO Analisis Penologico 2014, 2015*. Recuperado el 15 de 12 de 2017, de Defensoria del Pueblo Ecuador: <http://repositorio.dpe.gob.ec/bitstream/39000/1234/1/IE-001-2016.pdf>
- Fiscalía general del estado Ecuador . (4 de 2016). *Fiscalia general del estado ecuador*. Recuperado el 15 de 12 de 2017, de [fiscalia.gob.ec: https://www.fiscalia.gob.ec/nuestras-publicaciones/](https://www.fiscalia.gob.ec/nuestras-publicaciones/)
- Foran , H., & O'Leary, D. (abril de 2008). *Problem Drinking, Jealousy, and Anger Control: Variables Predicting Physical Aggression Against a Partner*. Obtenido de researchgate: [https://www.researchgate.net/publication/225728203\\_Problem\\_Drinking\\_Jealousy\\_and\\_Anger\\_Control\\_Variables\\_Predicting\\_Physical\\_Aggression\\_Against\\_a\\_Partner](https://www.researchgate.net/publication/225728203_Problem_Drinking_Jealousy_and_Anger_Control_Variables_Predicting_Physical_Aggression_Against_a_Partner)
- Freud, S. (1921). Teorías psicoanalistas, Psicología de las masas y análisis del yo.
- GAD de Calderón. (30 de octubre de 2015). *Actualización del plan de desarrollo y ordenamiento territorial gobierno autónomo descentralizado calderón*. Obtenido de [http://app.sni.gob.ec/sni-link/sni/PORTAL\\_SNI/data\\_sigad\\_plus/sigadplusdiagnostico/1768059430001\\_PDYOT\\_CALDERON\\_29\\_10\\_2015\\_DGA\\_version%203\\_29-10-2015\\_22-31-15.pdf](http://app.sni.gob.ec/sni-link/sni/PORTAL_SNI/data_sigad_plus/sigadplusdiagnostico/1768059430001_PDYOT_CALDERON_29_10_2015_DGA_version%203_29-10-2015_22-31-15.pdf)
- GAD Municipal del Cantón Mejía . (2002). *GAD Municipal del Cantón Mejía* . Obtenido de <http://www.municipiodemejia.gob.ec/index.php/mejia/parroquias/uyumbicho#referentes-hist%C3%B3ricos-y-culturales>
- GAD parroquial de Uyumbicho. (2012). *Actualizacion\_pdyot\_uyumbicho\_2015 actualización del plan de desarrollo y ordenamiento territorial de la parroquia rural de uyumbicho*. Obtenido de <http://app.sni.gob.ec>: [http://app.sni.gob.ec/sni-link/sni/PORTAL\\_SNI/data\\_sigad\\_plus/sigadplusdiagnostico/1768087800001\\_ACTUALIZACION\\_PDYOT\\_UYUMBICHO\\_2015\\_DIAGNOSTICO\\_30-10-2015\\_11-00-23.pdf](http://app.sni.gob.ec/sni-link/sni/PORTAL_SNI/data_sigad_plus/sigadplusdiagnostico/1768087800001_ACTUALIZACION_PDYOT_UYUMBICHO_2015_DIAGNOSTICO_30-10-2015_11-00-23.pdf)
- Galvani, S. (2006). *Alcohol and Domestic Violence*. Birmingham: Sage Publications.
- García, C. (julio de 2005). *Psicoterapeutas* . Obtenido de [http://www.psicoterapeutas.com/violencia\\_de\\_genero.html](http://www.psicoterapeutas.com/violencia_de_genero.html)
- Gonzalez, M. A. (25 de 11 de 2016). *Diario Extra*. Recuperado el 14 de 12 de 2017, de <http://www.extra.ec/actualidad/mapa-femicidio-ecuador-violencia-mujeres-AE879277>
- Google. (2018). *Google maps*. Obtenido de <https://www.google.com.ec/maps/place/Guamani,+Quito/@-0.3387929,->

- 78.6015807,13z/data=!3m1!4b1!4m5!3m4!1s0x91d5a17d5c6903c3:0x6a34eceda74ca1b8!8m2!3d-0.3443234!4d-78.5604069
- Google. (2018). *Google Maps*. Obtenido de <https://www.google.com.ec/maps/place/Carcel%C3%A9n,+Quito/@-0.0895857,-78.48833,14z/data=!3m1!4b1!4m5!3m4!1s0x91d58f5e7a16d5c1:0x70b1e705cf58bd46!8m2!3d-0.0875297!4d-78.4689224>
- Hernandez, A. (6 de 7 de 2015). La violencia de género en relación al femicidio dentro del núcleo familiar. *Repositorio itspn*, 100. Recuperado el 14 de 12 de 2017, de <http://repositorio.itspn.edu.ec/bitstream/123456789/140/1/T-PJ-2016-02-11-3.pdf>
- INEC. (2010). *INEC*. Obtenido de [ecuadorencifras.gob.ec](http://www.ecuadorencifras.gob.ec): <http://www.ecuadorencifras.gob.ec/?s=POBLACION%20POR%20SEXO%20SEG%20AN%20PROVINCIA%20PARROQUIA%20Y%20CANTON%20DE%20EMPADRONAMIENTO>
- INEC. (23 de 11 de 2011). *Celade Noticia Resultados del Censo 2010 de Poblacion y vivienda en Ecuador*. Obtenido de NACIONES UNIDAS CEPAL: [https://www.cepal.org/celade/noticias/paginas/3/45123/ecuador\\_afiche.pdf](https://www.cepal.org/celade/noticias/paginas/3/45123/ecuador_afiche.pdf)
- INEC. (09 de 01 de 2015). *Estadísticas Sociales Encuesta Nacional de Relaciones Familiares y Violencia de Género contra las Mujeres*. Recuperado el 04 de 06 de 2018, de INEC: [http://www.ecuadorencifras.gob.ec/documentos/web-inec/Estadisticas\\_Sociales/sitio\\_violencia/presentacion.pdf](http://www.ecuadorencifras.gob.ec/documentos/web-inec/Estadisticas_Sociales/sitio_violencia/presentacion.pdf)
- INEC. (24 de 11 de 2017). *INEC*. Recuperado el 16 de 12 de 2017, de INEC: <http://www.ecuadorencifras.gob.ec/documentos/web-inec/Infografias-INEC/2017/Violencia-de-genero2.pdf>
- INEC, ONU MUJERES . (16 de 10 de 2013). *Socioeconomico/Mujeres\_y\_Hombres\_del\_Ecuador\_en\_Cifras\_III MUJERES Y HOMBRES del Ecuador en Cifras III*. Recuperado el 04 de 06 de 2018, de INEC: [http://www.ecuadorencifras.gob.ec/wp-content/descargas/Libros/Socioeconomico/Mujeres\\_y\\_Hombres\\_del\\_Ecuador\\_en\\_Cifras\\_III.pdf](http://www.ecuadorencifras.gob.ec/wp-content/descargas/Libros/Socioeconomico/Mujeres_y_Hombres_del_Ecuador_en_Cifras_III.pdf)
- Instituto Costarricense de Electricidad. (2009). Relaciones de pareja . *Desarrollo personal y laboral* , 2.
- (2012).La teoría del intercambio social desde la perspectiva de Blau. *La teoría del intercambio social desde la perspectiva de Blau*.
- LAFTEM Periodismo Feminista. (16 de 08 de 2017). *LAFTEM Periodismo Feminista*. Recuperado el 15 de 12 de 2017, de <http://latfem.org/ecuador-la-geografia-de-los-femicidios/>
- Lazarus , R., & Folkman, S. (1986). *Estrés y procesos cognitivos*. Barcelona: Ediciones Martínez Roca.
- Lazarus, R. (2002). Los Moldes de la Mente: Más allá de la Inteligencia Emocional. En R. Lazarus.
- Lizana, R. (2014). *Problemas Psicológicas en Niños y Niñas Víctimas de la Violencia de Género*. Obtenido de Tesis Doctorales en Red : <https://www.tesisenred.net/bitstream/handle/10803/285393/rlz1de1.pdf?sequence=1>
- Malhotra , N. (2008). *Investigación de mercados* . México: Pearson Edición .

- Mantilla , F. (2015). *Técnicas de muestreo. Un enfoque a la investigación de mercados* . Quito.
- Mejía , M. (23 de 11 de 2017). *Diario Libre*. Recuperado el 05 de 06 de 2018, de <https://www.diariolibre.com/noticias/la-familia-el-nucleo-que-sufre-el-impacto-de-un-feminicidio-EY8634204>
- Ministerio de Justicia, Derechos Humanos y Cultos. (2015). *Ministerio de Justicia, Derechos Humanos y Cultos*. (D. H. Ministerio de Justicia, Productor) Recuperado el 15 de 12 de 2017, de <http://www.justicia.gob.ec/femicidio-la-consecuencia-mas-grave-y-extrema-de-la-violencia-contra-la-mujer/>
- Ministerio de Justicia, Derechos Humanos y Cultos Subsecretaría de Desarrollo Normativo. (2014). *código\_ orgánico\_ integral\_ penal Código Orgánico Integral Penal*. Obtenido de MINISTERIO DE JUSTICIA, DERECHOS HUMANOS Y CULTOS: [https://www.justicia.gob.ec/wp-content/uploads/2014/05/c%C3%B3digo\\_org%C3%A1nico\\_integral\\_penal\\_-\\_coip\\_ed.\\_sdn-mjdhc.pdf](https://www.justicia.gob.ec/wp-content/uploads/2014/05/c%C3%B3digo_org%C3%A1nico_integral_penal_-_coip_ed._sdn-mjdhc.pdf)
- Moral de la Rubia , J., & Ramos , S. (2016). Machismo, victimización y perpetración en mujeres y hombres mexicanos. 39.
- Morales, J. F. (1978). La teoría del intercambio social desde la perspectiva de Blau. *Reis*, 129-146.
- Mujeres Con Derecho . (2018). *Por qué hay maridos/compañeros que maltratan, amenazan y abusan de sus esposas/compañeras*. Obtenido de <http://mujeresconderechos.org>: <http://mujeresconderechos.org/por-que-las-mujeres-se-aguantan/>
- Naciones Unidas CEPAL. (29 de 11 de 2016). *Observatorio de Igualdad de Género de América Latina y el Caribe*. Recuperado el 15 de 12 de 2017, de <https://oig.cepal.org/es/infografias/prevenir-feminicidio-tarea-prioritaria-la-sociedad-su-conjunto>
- OACNUDH, & ONU MUJERES. (2014). *Modelo de protocolo Protocolo Latinoamericano De Investigación latinoamericano de investigación de las muertes violentas de mujeres por razones de género (femicidio/feminicidio)*. Recuperado el 25 de 10 de 2017, de naciones unidas derechos humanos oficina del alto comisionado: <http://www.ohchr.org/Documents/Issues/Women/WRGS/ProtocoloLatinoamericanoDeInvestigacion.pdf>
- Oceguera Avalos, A., & Ortiz Barba, I. (2012). violencia hacia la mujer en México: políticas públicas para su prevención, sanción y erradicación. *Acta republicana política y sociedad*(12), 11. Recuperado el 15 de 12 de 2017, de <http://148.202.18.157/sitios/publicacionesite/ppperiod/republicana/pdf/ActaRep12/5.pdf>
- ONU mujeres america latina y el caribe. (17 de 02 de 2017). *Onu mujeres america latina y el caribe*. Recuperado el 26 de 10 de 2017, de <http://lac.unwomen.org/es/noticias-y-eventos/articulos/2017/02/take-five-adriana-quinones-femicide-in-latin-america>
- Organización Mundial de la Salud . (31 de agosto de 2015). *Organización Mundial de la Salud* . Obtenido de <http://www.who.int/es/news-room/fact-sheets/detail/gender>
- Ponton Merino, P. (1 de 7 de 2016). Femicidio y violencia de género en España. *Federación Española de Sociología*, 20.
- Prefectura de Pichincha. (30 de agosto de 2017). *Prefectura de Pichincha*. Obtenido de <http://www.pichincha.gob.ec/pichincha/datos-de-la-provincia/95-informacion-general>

- Ramírez, B. (19 de marzo de 2014). *Panorama cultural* . Obtenido de [https://www.panoramacultural.com.co/index.php?option=com\\_content&view=article&id=2083:feminicidio-crimen-de-odio-contra-las-mujeres&catid=8:opinion&Itemid=151](https://www.panoramacultural.com.co/index.php?option=com_content&view=article&id=2083:feminicidio-crimen-de-odio-contra-las-mujeres&catid=8:opinion&Itemid=151)
- Redacción Onmeda . (12 de agosto de 2016). *Onmeda* . Obtenido de <https://www.onmeda.es/adicciones/alcoholismo-definicion-10019-2.html>
- Ruiz, S., & Pulla, A. (2011). Medio de comunicación escrito de los habitantes de Quitumbe para la difusión del proyecto de vivienda y obra civil en el sector. *Facultad de las Ciencias de la Comunicación*, 1-89.
- Sánchez, S. (2009). *Estudio longitudinal del impacto de la violencia de pareja sobre la salud física y el sistema inmune de las mujeres*. Obtenido de tesis doctorales en red: <https://www.tdx.cat/bitstream/handle/10803/10204/sanchez.pdf>
- Sanmartín , J. (12 de marzo de 2015). *Centro de estudios Filosóficos, Políticos y Sociales Vicente Lombardo Toledano*. Recuperado el 2018, de <https://www.centrolombardo.edu.mx/concepto-y-tipos-de-violencia/>
- Sigmund, F. (1992). *Obras Completas*. Argentina: Amorrortu editores S.A.
- Tapia , J. (9 de noviembre de 2015). *ResearchGate*. Obtenido de [https://www.researchgate.net/publication/242150483\\_Incidencia\\_concepto\\_terminologia\\_y\\_analisis\\_dimensional](https://www.researchgate.net/publication/242150483_Incidencia_concepto_terminologia_y_analisis_dimensional)
- Vara Horna, A. A. (2012). *Ecuador\_VCM\_microempresarias\_Impacto de la violencia de pareja en la descapitalización y el costo-oportunidad de las mujeres microempresarias de Ecuador*. Recuperado el 04 de 06 de 2018, de Mujeres Libres de Violencia: [http://www.mujereslibresdeviolencia.usmp.edu.pe/wp-content/uploads/2014/09/GIZ\\_Ecuador\\_VCM\\_microempresarias\\_final.pdf](http://www.mujereslibresdeviolencia.usmp.edu.pe/wp-content/uploads/2014/09/GIZ_Ecuador_VCM_microempresarias_final.pdf)
- Wikipedia. (20 de abril de 2010). *Mapa de la parroquia de Calderón*. Obtenido de [https://es.wikipedia.org/wiki/Calder%C3%B3n\\_\(parroquia\)#/media/File:Mapa\\_Parroquia\\_Calder%C3%B3n\\_\(Quito\).svg](https://es.wikipedia.org/wiki/Calder%C3%B3n_(parroquia)#/media/File:Mapa_Parroquia_Calder%C3%B3n_(Quito).svg)
- wikipedia. (16 de noviembre de 2011). *Wikipedia*. Obtenido de [https://es.wikipedia.org/wiki/Provincia\\_de\\_Pichincha#/media/File:Pichincha\\_in\\_Ecuador\\_\(%2BGalapagos\).svg](https://es.wikipedia.org/wiki/Provincia_de_Pichincha#/media/File:Pichincha_in_Ecuador_(%2BGalapagos).svg)
- Zambrano, D. (2006). Estudio de factibilidad del proyecto de creación de un patio de comidas de la empresa comunitaria de los comerciantes informales del barrio Carcelen. (*Tesis de ingeniería empresarial*). Quito, Ecuador.