



ESPE
UNIVERSIDAD DE LAS FUERZAS ARMADAS
INNOVACIÓN PARA LA EXCELENCIA

Departamento de Ciencias Económicas, Administrativas y del Comercio

**Trabajo de titulación, previo a la obtención del título de Licenciada en
Administración Turística y Hotelera**

**“La motivación del turista y su incidencia en el desarrollo local del cantón
Shushufindi al ser nombrado pueblo mágico”**

Autoras: Olalla Bejarano, Marjorie Andrea
Peñafiel Vargas, Mireya Elizabeth

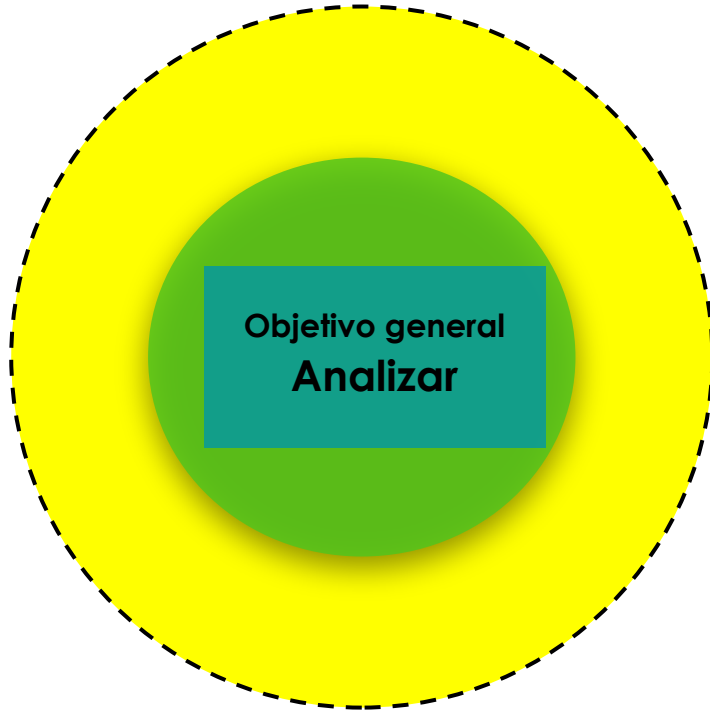
Director: Paladines, Gustavo Vladimir PhD



PLANTEAMIENTO DEL PROBLEMA



OBJETIVOS



Objetivos específicos
1. Examinar

Objetivos específicos
2. Identificar

Objetivos específicos
3. Diseñar



MARCO TEÓRICO



**La Teoría del
desarrollo
local territorial**

**Dimensiones
del desarrollo
local**

**Teoría de la
motivación**

**Sistemas
turísticos**



ESPE
UNIVERSIDAD DE LAS FUERZAS ARMADAS
INNOVACIÓN PARA LA EXCELENCIA

MARCO REFERENCIAL

El turismo y la motivación

Pueblos mágicos México



Pueblos mágicos Ecuador

Pueblo mágico Shushufindi




ESPE
UNIVERSIDAD DE LAS FUERZAS ARMADAS
INNOVACIÓN PARA LA EXCELENCIA

Comparación pueblos mágicos Amazonía

Shushufindi

Ubicado en la provincia de Sucumbíos



Lago Agrio

Ubicado en la provincia de Sucumbíos



El Chaco

Ubicado en la provincia de Napo



MARCO LEGAL



Constitución de la República
del Ecuador

2008



MINISTERIO
DE TURISMO

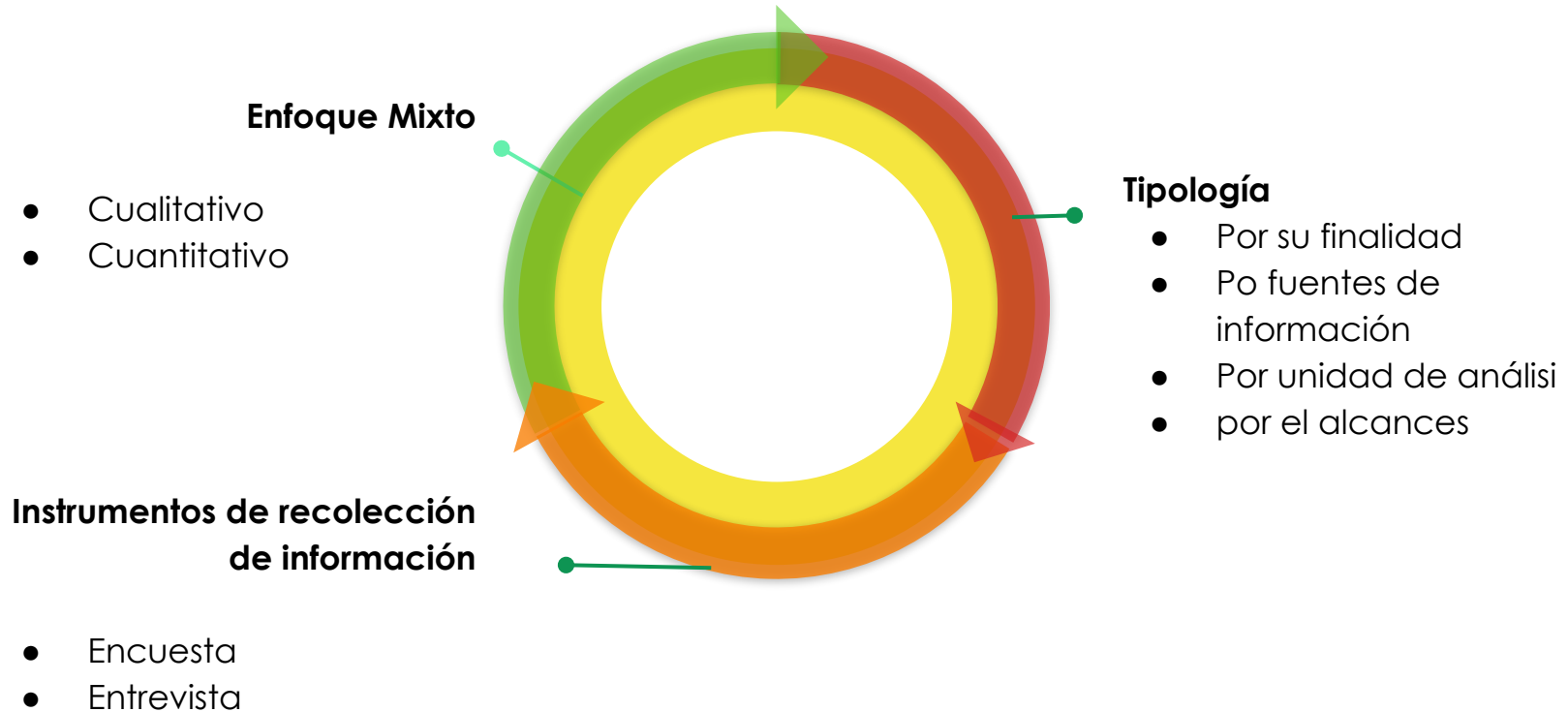


REGISTRO OFICIAL
ÓRGANO DE LA REPÚBLICA DEL ECUADOR



ESPE
UNIVERSIDAD DE LAS FUERZAS ARMADAS
INNOVACIÓN PARA LA EXCELENCIA

METODOLOGÍA DE LA INVESTIGACIÓN



DIAGNÓSTICO SITUACIONAL

Macroambiente



- Límites
- Factor social
- Factor ambiental

Microambiente



- Límites
- Áreas protegidas
- Ecolodge
- Atractivos naturales
- Centros de recreación



Género de los posibles turistas: Femenino
56,8%

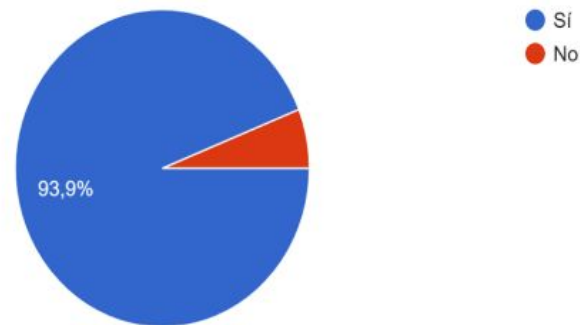
Edad de los posibles turistas: 18 a 25 años
de edad

**Posibles turistas que estarían dispuestos a
visitar Shushufindi:** 93.9%

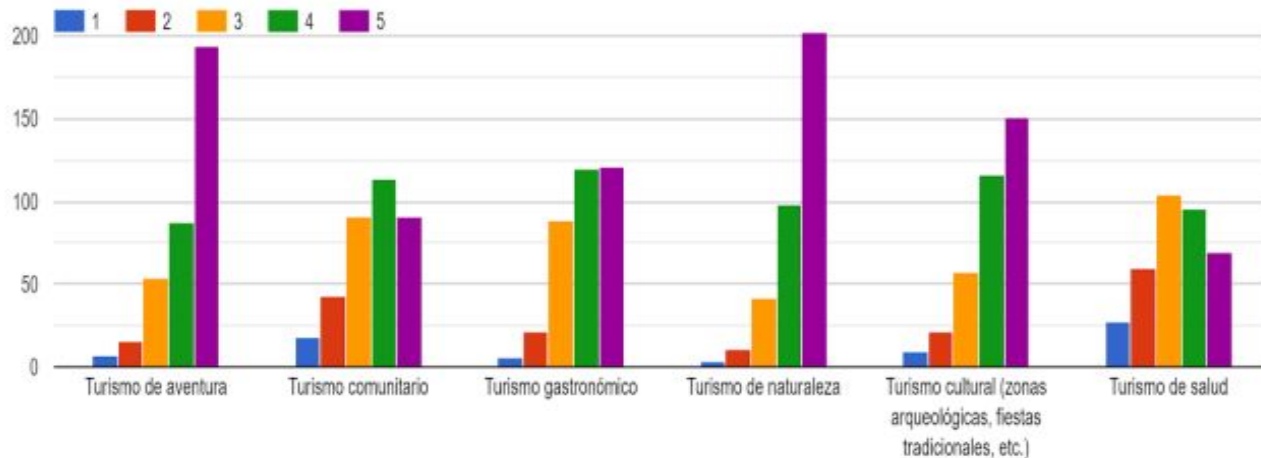
**¿Con quién le gustaría visitar el cantón
Shushufindi?:** Familia 41.2% y amigos 39.8%

Visita Pueblo Mágico Shushufindi

380 respuestas



Tipo de turismo que le motiva a realizar en Shushufindi: Turismo de naturaleza y turismo de aventura



Principales motivaciones para visitar el cantón: atractivos naturales y deporte

Factores de importancia para visitar Shushufindi: seguridad, atractivos y calidad de servicio

RESULTADO DE ENTREVISTAS

GAD MUNICIPAL DE SHUSHUFINDI

Byron Alcides Ramon Jimenez

COMUNIDAD

Jorge Piaguaje

- Shushufindi se declaró pueblo mágico por la Reserva Biológica Limoncocha.
- No ha tenido el impulso necesario por parte del MINTUR.
- Shushufindi no vive del turismo los que más se benefician de la actividad turística son los Lodge que manejan su propia imagen.

- Shushufindi siempre se ha reconocido por ser un cantón petrolero.
- El lugar más conocido del cantón es Limoncocha.
- Solo cuenta con poco material de información para los turistas.



PROPUESTA

PERFIL DEL TURISTA

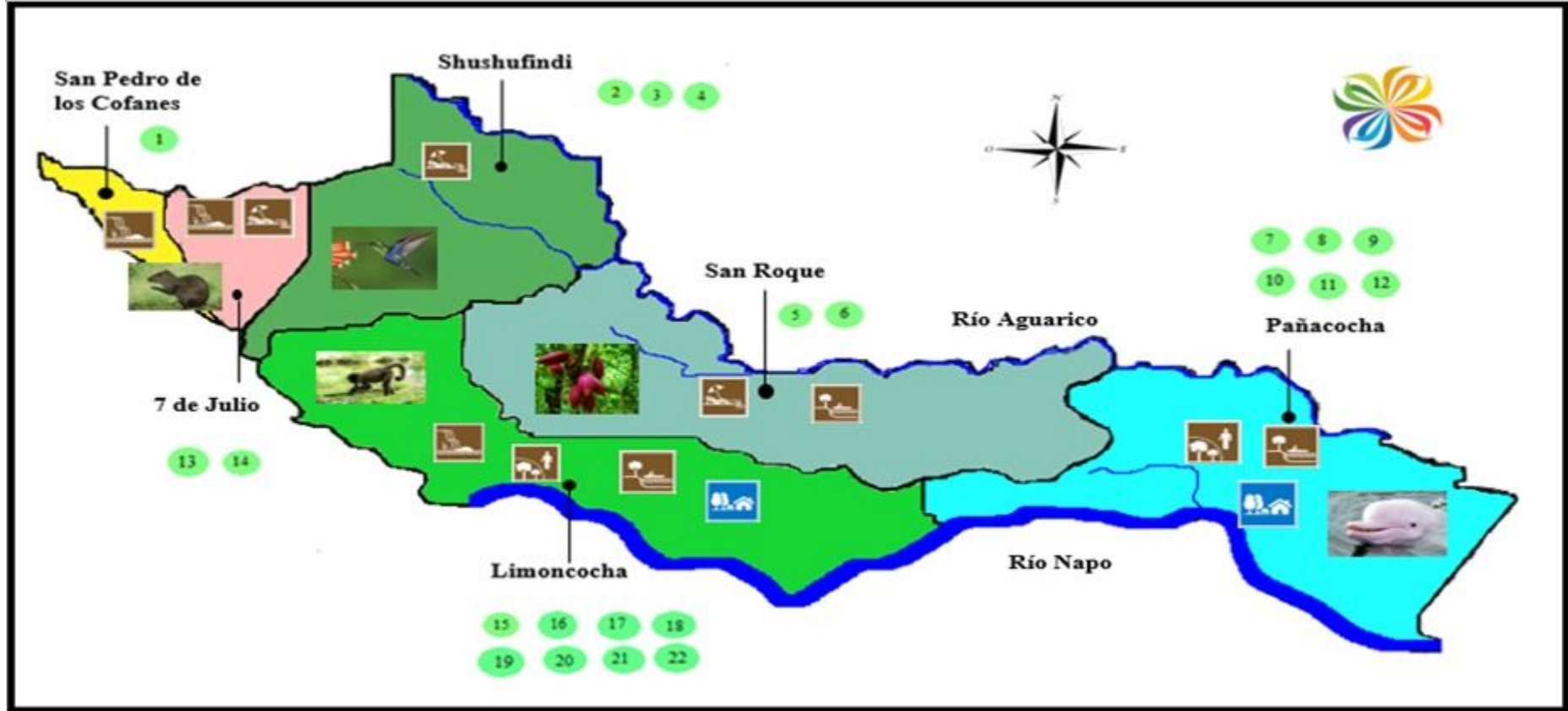
Objetivo de la propuesta

- Desarrollar un mapa de atractivos y un folleto turístico

Criterio	Detalle
Género	Femenino
Edad	18 a 33 años
Nivel de instrucción	Pregrado
Acompañante de viaje	Familia
Tipo de turismo que le motiva a viajar	Turismo de naturaleza
Motivación para visitar el cantón	Atractivos naturales



MAPA DE ATRACTIVOS



MAPA DE ATRACTIVOS

Centros recreativos 	Cascadas y Lagunas  	Areas protegidas 	Ecolodge 
<p>2. Balneario Lumay</p> <p>3. Centro turístico Delfín Rosado</p> <p>4. Centro turístico las Vegas</p> <p>5. Balneario la Dinamita</p> <p>13. Centro turístico Paraíso Amazónico</p>	<p>1. Cascada Lourdes</p> <p>6. Laguna Azul</p> <p>9. Laguna Pañacocha</p> <p>10. Laguna Piagualicocha</p> <p>11. Laguna Charapacocha</p> <p>12. Laguna Sapaicocha</p> <p>14. Cascada San José</p> <p>15. Cascada Yamanunka</p> <p>21. Laguna Garzacocha</p> <p>22. Laguna Limoncocha</p>	<p>7. Bosque protector Pañacocha</p> <p>16. Reserva Biológica Limoncocha</p> <p>17. Bosque protector Sacha lodge</p>	<p>8. Amazon Dolphin lodge</p> <p>18. Sacha Lodge</p> <p>19. Sani lodge</p> <p>20. Selva Jungle lodge</p>



FOLLETO TURÍSTICO




FOLLETO TURÍSTICO DE SHUSHUFINDI



Reserva Biológica Limoncocha




Bosque Protector Sacha Lodge



Bosque Protector Pañacocha



ruta de las cascadas



SIGNIFICADO DE LOS COLORES

Turquesa



Verde



Amarillo



ESPE
UNIVERSIDAD DE LAS FUERZAS ARMADAS
INNOVACIÓN PARA LA EXCELENCIA

CONCLUSIONES

Denominación de pueblo mágico

Visita al cantón Shushufindi

Motivación para visitar un pueblo mágico

Información escasa de los atractivos naturales

Entidad pública y privada generan diferente información



RECOMENDACIONES

Realizar investigaciones en otros tipos de turismo

Realizar un inventario de los atractivos turísticos

Realizar rutas turísticas de los atractivos naturales

Proyectos de capacitación entre el GAD y las comunidades

Formar mesas de trabajo para presentar una misma información





ESPE
UNIVERSIDAD DE LAS FUERZAS ARMADAS
INNOVACIÓN PARA LA EXCELENCIA

Departamento de Ciencias Económicas, Administrativas y del Comercio

**Trabajo de titulación, previo a la obtención del título de Licenciada en
Administración Turística y Hotelera**

**“La motivación del turista y su incidencia en el desarrollo local del cantón
Shushufindi al ser nombrado pueblo mágico”**

Autoras: Olalla Bejarano, Marjorie Andrea
Peñafiel Vargas, Mireya Elizabeth

Director: Paladines, Gustavo Vladimir PhD

