



**ESPE**  
UNIVERSIDAD DE LAS FUERZAS ARMADAS  
INNOVACIÓN PARA LA EXCELENCIA

# UNIVERSIDAD DE LAS FUERZAS ARMADAS ESPE-L

## CARRERA DE INGENIERÍA EN FINANZAS Y AUDITORÍA

### **TEMA:**

Análisis de las Exportaciones del Sector Floricultor del Ecuador y su Incidencia en los Ingresos de las Empresas Florícolas de la Parroquia Mulaló, del Cantón Latacunga, Provincia de Cotopaxi, durante el Período 2015 – 2020.

### **AUTORES:**

Mata Aimacaña, Jessica Fernanda  
Cuichán Cuichán, Christian Giovanni

### **TUTORA:**

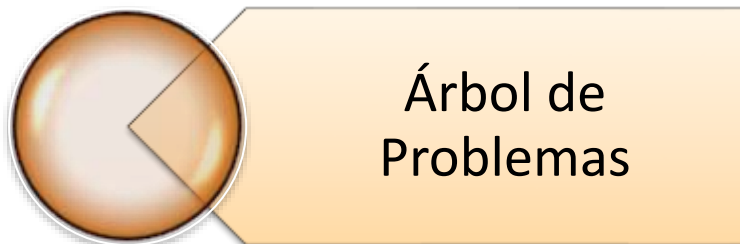
Ing. Gallardo Solís, Joanna Maricela Mgs.

**Latacunga, 2022**





# Agenda





Ecuador

Latacunga

Parroquia  
Mulaló

**Macro**

- Competencia Mundial: Holanda, Colombia y Kenia.
- Devaluación de la moneda colombiana frente al dólar.

**Meso**

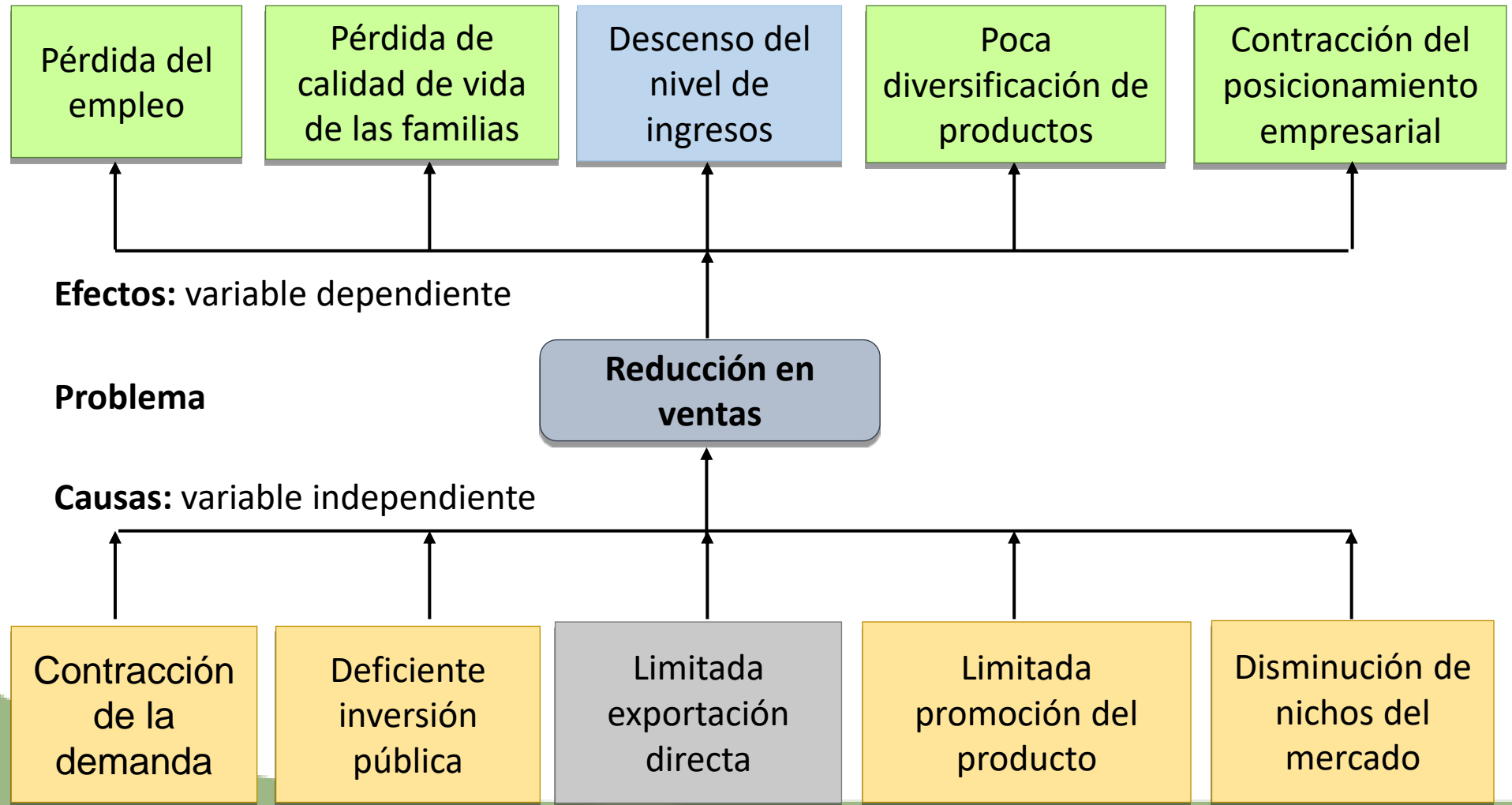
- Las flores: son el segundo bien de exportación más importante.
- No cuentan con el apoyo necesario del gobierno y entidades financieras.

**Micro**

- El descenso de ventas.





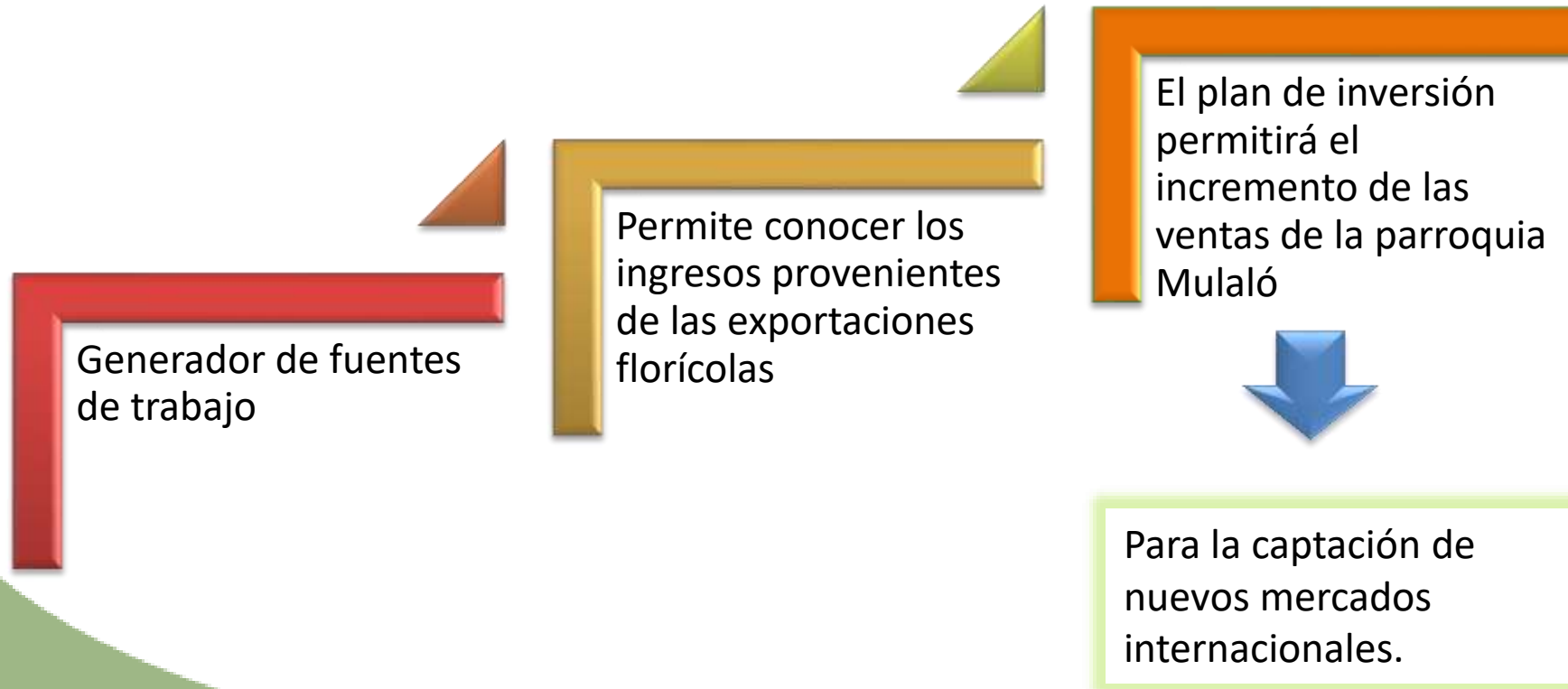




# Formulación del Problema

¿Las exportaciones del sector floricultor inciden en los ingresos de las empresas florícolas en la parroquia de Mulaló, del cantón Latacunga, provincia de Cotopaxi?









## Objetivo General

Analizar las exportaciones del sector floricultor del Ecuador y su incidencia en los ingresos de las empresas florícolas en la parroquia Mulaló del cantón Latacunga, provincia de Cotopaxi durante el período 2015 – 2020.

## Objetivos Específicos

Analizar las exportaciones florícolas del Ecuador a través de información de fuentes confiables con la finalidad de conocer el posicionamiento del país en el mercado internacional.

Estudiar los ingresos a través de los estados financieros de las empresas florícolas de la parroquia Mulaló.

Proponer un plan de inversión que permita incrementar las ventas a través de alianzas estratégicas entre las empresas florícolas del sector analizado.



## Variable Dependiente

Ingresos de las empresas florícolas de la parroquia Mulaló



## Variable Independiente

Exportaciones del sector floricultor



## Hipótesis

Hipótesis alternativa (H1): Las exportaciones del sector florícola, inciden directamente en los ingresos de las empresas florícolas en la parroquia de Mulaló.



Hipótesis nula: (H0): Las exportaciones del sector florícola, no inciden directamente en los ingresos de las empresas florícolas en la parroquia de Mulaló.







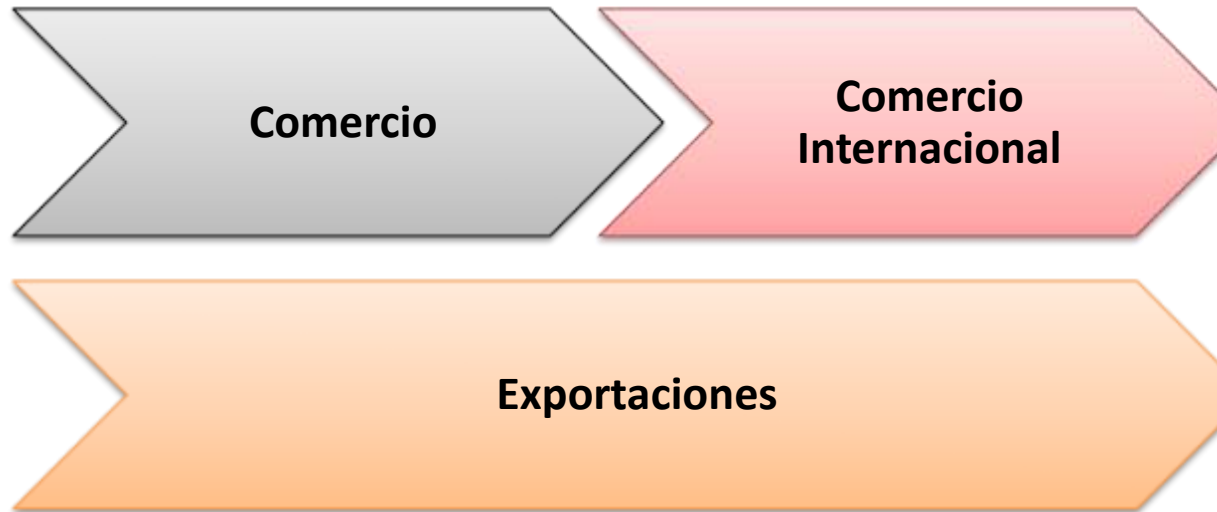
**ESPE**  
UNIVERSIDAD DE LAS FUERZAS ARMADAS  
INNOVACIÓN PARA LA EXCELENCIA

# Marco Teórico



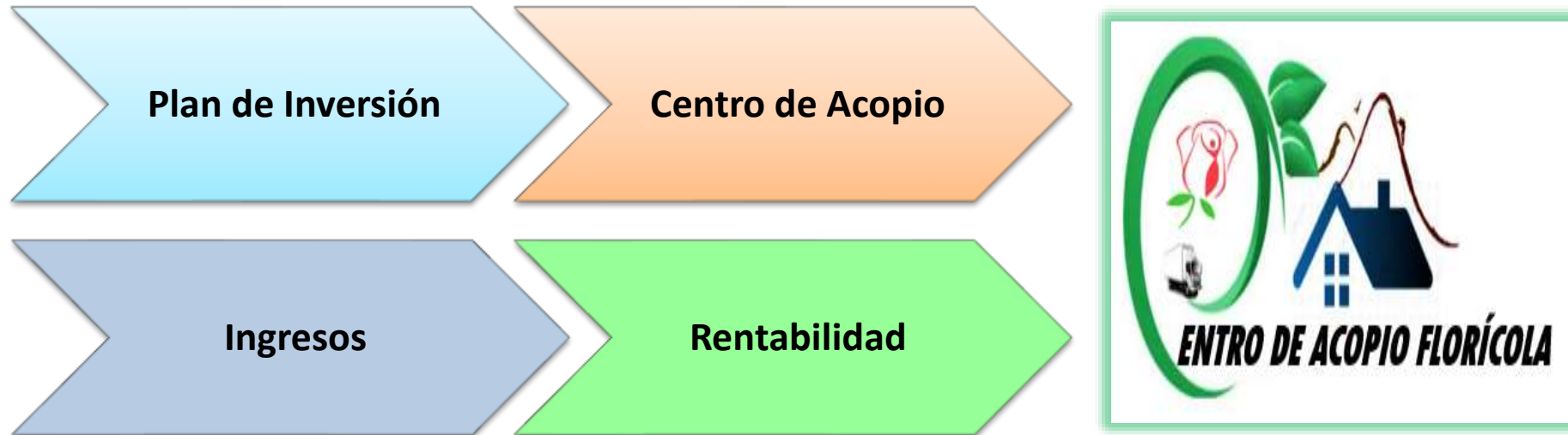


# Variable independiente: Exportaciones





## *Variable dependiente: Ingresos*







# Metodología de investigación

**Enfoque**

Cuantitativo

**Modalidad**

Investigación documental

**Nivel**

Descriptiva

Investigación correlacional

**Población**

Población: 13 empresas florícolas

Mulaló, Cotopaxi





La población de estudio son de 13 floricultoras de la parroquia Mulaló reguladas por la “Superintendencia de Compañías”.

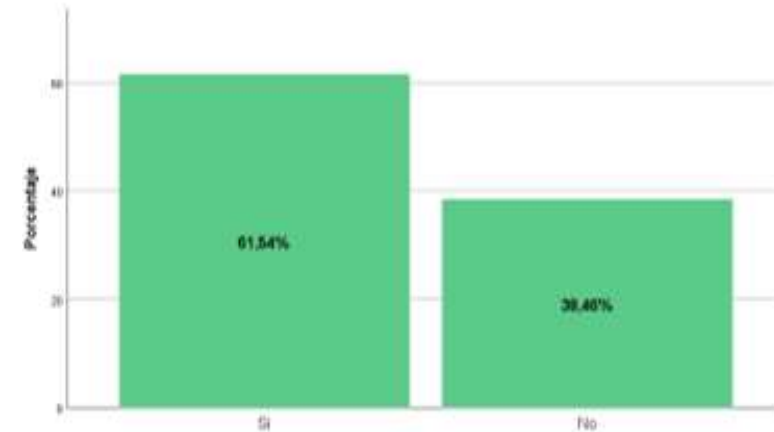
Actividades Relacionadas a las Exportaciones Florícolas del Cantón Latacunga, Parroquia Mulaló			
Nº	Número Ruc	Razón Social	Número de Establecimiento
1	0590060704001	Grower Flower Producciones “Colour Republic”	2
2	0590059684001	Florícola la Rosaleda s.a. Florosal	2
3	1790889114001	Agropromotora del Cotopaxi Agrocoex s. a.	3
4	1791221761001	Royalflowers s.a.	4
5	1791267656001	Eqr-equatoroses c.a.	11
6	1792010209001	Rosas de Mulaló Mulrosas cia. Ltda.	2
7	1791398483001	Flowervillage cia. ltda.	3
8	0590060755001	Milrose s.a.	1
9	0591722239001	Bosqueflowers s.a.	1
10	1792482771001	Olya Farms s.a.	1
11	1792895049001	Florícola Pontón Foreverflor cia ltda.	1
12	1792941199001	Sapphireroses s.a.	1
13	1791330919001	Valle del Sol “Valdesol”	1





**Pregunta N° 08 ¿Considera usted que al crear una alianza estratégica entre empresas florícolas en la parroquia de Mulaló, para la implementación de un centro de acopio puede representar un incremento en la rentabilidad de su empresa?**

Alianza Estratégica para la Implementación del Centro de Acopio Florícola					
		Florícola			
		Frecuencia	Porcentaje	Porcentaje válido	Porcentaje acumulado
Válido	Si	8	61,5	61,5	61,5
	No	5	38,5	38,5	100,0
	Total	13	100,0	100,0	



### Interpretación

Se determina que el 61,54% de personas encuestadas prefieren realizar alianzas estratégicas entre empresas florícolas para la implementación de un centro de acopio, mientras que el 38,46% no están de acuerdo en realizar alianzas estratégicas para su implementación.



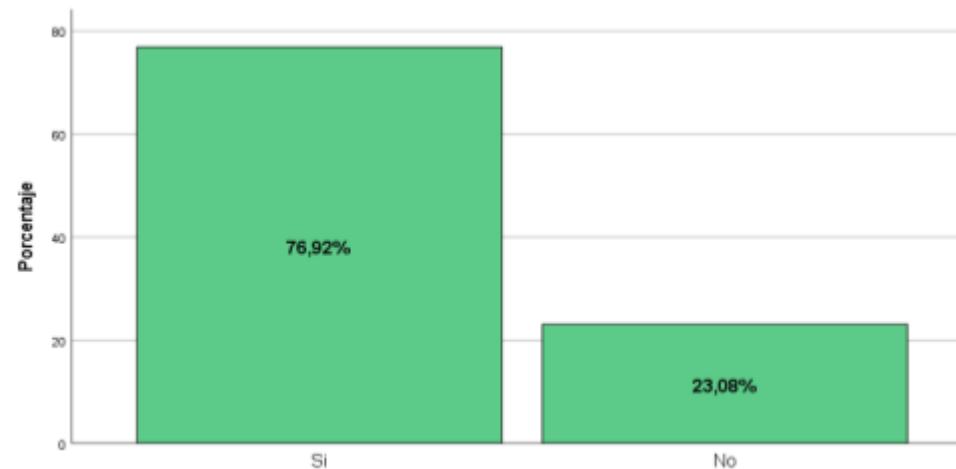




**Pregunta N° 10 ¿Cree usted que mejoraría la situación económica del sector florícola con la implementación del centro de acopio en la parroquia de Mulaló, del cantón Latacunga?**

Implementación del Centro de Acopio Para la Mejora de la Situación Económica del Sector

		Frecuencia	Porcentaje	Porcentaje Válido	Porcentaje acumulado
Válido	Si	10	76,9	76,9	76,9
	No	3	23,1	23,1	100,0
Total		13	100,0	100,0	



**Interpretación**

Se puede determinar que el 76,92% afirman que mediante la implementación del centro de acopio florícola mejorará la situación económica del sector, mientras que el 23,08% restante deducen lo contrario.





# Cruce de Variables

		Mejora la situación económica del sector florícola con el centro de acopio	Implementación del centro de acopio florícola incrementará la rentabilidad
Correlación de Pearson	Mejora la situación económica del sector florícola con el centro de acopio	1,000	0,893
	Implementación del centro de acopio florícola incrementará la rentabilidad	0,893	1,000





## Liquidez

El sector florícola demuestra capacidad para cumplir con sus obligaciones al corto plazo de manera efectiva.

## Solvencia

El sector florícola se encuentra en una posición desfavorable ya que su capacidad para generar utilidades es superior al rango establecido del 40% al 60%, demostrando inestabilidad y control inadecuado en relación al total de sus activos.







## Gestión

Los cálculos de las ratios de gestión arrojan resultados aceptables lo cual demuestra que las florícolas de la parroquia Mulaló cuentan con una adecuada gestión en cuanto a la recuperación de cartera y manejo de activos fijos que permiten a las empresas que generen ingresos.

## Rentabilidad

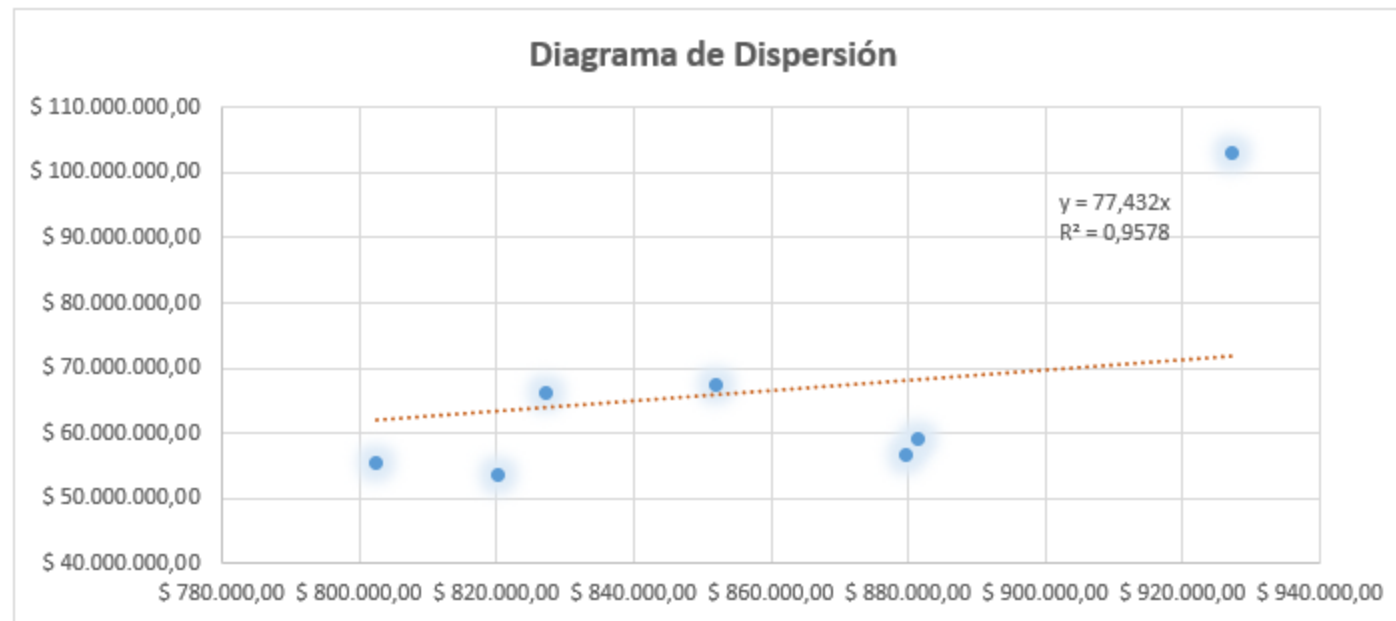
El sector floricultor posee la capacidad óptima para generar ganancias mediante la gestión de los activos, sin embargo, el margen bruto demuestra que las ventas apenas logran cubrir con los costos de producción, por ende, la utilidad operacional se ve disminuida y resalta la baja capacidad empresarial.





# Determinación de la Hipótesis

Estadísticas de la Regresión	
Coefficiente de Correlación Múltiple	0,9786841350
Coefficiente de Determinación R <sup>2</sup>	0,95782284
R <sup>2</sup> Ajustado	0,79115597
Error Típico	190034,89
Observaciones	7





## Objetivo General

Determinar la factibilidad para la Creación de un Centro de Acopio de flores en la parroquia de Mulaló, cantón Latacunga, provincia de Cotopaxi.

## Objetivos Específicos

Estudiar la factibilidad económica y financiera del centro de acopio florícola.

Investigar los principales ítems que contiene un simulador de planes de inversión.

Diseñar un simulador amigable e interactivo de un plan de inversión mediante el uso de la herramienta Microsoft Excel.







# *Simulador de un plan de inversión para la creación de un centro de acopio florícola*

**"Simulador de un Plan de Inversión para la Creación de un Centro de Acopio para las Florícolas en la Parroquia de Mulaló, Provincia de Cotopaxi"**



**Siguiente**

**Autores:**  
Cuichán Cuichán, Christian Giovanni  
Mata Aimacaña, Jessica Fernanda

**Tutora:**  
Ing. Gallardo Solís, Joanna Maricela. Mgs.





# Contenido del simulador

**C  
o  
n  
t  
e  
n  
i  
d  
o**

<b>Inicio</b>	<b>Instrucciones</b>	<b>Datos</b>	<b>WACC</b>
<b>Plan de Financiamiento</b>	<b>Cuadro de Inversión</b>	<b>Tabla de Depreciación</b>	<b>Gasto Sueldos</b>
<b>Tabla de Amortización</b>	<b>Detalle de Comercailización</b>	<b>Comisión del Centro de Acopio</b>	<b>Rentabilidad sobre las Ventas</b>
<b>Costos de Producción</b>	<b>Estado de Resultados</b>	<b>Estado de Flujo del Efectivo</b>	

**Inicio**

**Siguiente**

**Atrás**







# ESPE Ingreso de información para el simulador

UNIVERSIDAD DE LAS FUERZAS ARMADAS  
INNOVACIÓN

## "Plantilla de un Plan de Inversión para la Creación de un Centro de Acopio Florícola"



**Datos del Proyecto de Inversión**

Nombre del Usuario

Años del Proyecto de Inversión

Fecha de Inicio del Proyecto

Detalle	Valor	Fuente	Enlace
Tasa de Inflación (f)	0,56%	Banco Central	<a href="https://www.bce.fin.ec/index.php/informacioneconomica">https://www.bce.fin.ec/index.php/informacioneconomica</a>
Tasa de Crecimiento de la Economía	2,85%	Banco Central	<a href="https://contenido.bce.fin.ec/documentos/Administracion/SectorReal_092021.pdf">https://contenido.bce.fin.ec/documentos/Administracion/SectorReal_092021.pdf</a>
Tasa de Descuento	8,40%	Polo del Conocimiento	<a href="file:///C:/Users/WINDOWS/Downloads/231-523-2-PB.pdf">file:///C:/Users/WINDOWS/Downloads/231-523-2-PB.pdf</a>
Tasa Libre de Riesgo (Rf)	1,69%	Banco Central	<a href="https://www.bce.fin.ec/index.php/informacioneconomica">https://www.bce.fin.ec/index.php/informacioneconomica</a>
Beta	1	Revista Espacios	<a href="https://www.revistaespacios.com/a17v38n34/a17v38n34p15.pdf">https://www.revistaespacios.com/a17v38n34/a17v38n34p15.pdf</a>
Impuesto a la Renta	25,00%	SRI	<a href="file:///C:/Users/WINDOWS/Downloads/Art%2037%20Tarifas%20para%20sociedades.pdf">file:///C:/Users/WINDOWS/Downloads/Art%2037%20Tarifas%20para%20sociedades.pdf</a>
Rendimiento del Mercado (Rm)	9,13%	El Telégrafo	<a href="https://www.eltelegrafo.com.ec/noticias/8888ecuador-emite-usd-1-000-millones-en-bonos-soberanos">https://www.eltelegrafo.com.ec/noticias/8888ecuador-emite-usd-1-000-millones-en-bonos-soberanos</a>

**Inversiones**

Capital Propio	\$ 49.564,32
Número de Socios	5
Aporte Individual	\$ 9.912,86

Financiamiento	\$ 100.000,00
Plazo en Años	5
Institución Financiera	Pichincha
Tipo de Crédito	Crédito Comercial
Tasa de Interés Anual	10,72%

<b>Total Inversión</b>	<b>\$ 149.564,32</b>
------------------------	----------------------

Grabar Datos

Limpiar Datos

Inicio

Siguiente

Atrás

**Estimado Usuario:**  
Inserte información en todas las casillas de color verde claro para que en las siguientes pestañas se calcule la información de forma automática.







# Conclusiones

- A través del análisis de las exportaciones florícolas del Ecuador y su incidencia en los ingresos de las floricultoras en la parroquia de Mulaló, se obtuvo una correlación positiva de 0,96%.
- Se determinó que durante el año 2015 al 2021, existe una variación de incremento a través del tiempo con un estimado de \$107 millones.
- Se verificó que la mayor parte de las empresas poseen índices de solvencia, de gestión, rentabilidad, liquidez y rentabilidad de una manera favorable para el crecimiento económico del mismo.
- La presente investigación se analizó de manera global el escenario del comportamiento del mercado florícola, considerando realizar una proyección financiera, para conocer la factibilidad del centro de acopio en la parroquia de Mulaló.



- Es necesario que el gobierno brinde el apoyo necesario al sector floricultor ecuatoriano, con la finalidad de incentivar el desarrollo productivo agro exportador y logren ser más competitivos en el mercado internacional.
- Se recomienda que las empresas e inversionistas pongan énfasis en la elaboración de planes de contingencia, que permitan disminuir el impacto en los ingresos de las florícolas, ocasionados por factores inesperados como movilizaciones, la presencia de intermediarios, alertas o recesión económica.
- Es imprescindible que las floricultoras de la parroquia Mulaló, realicen alianzas estratégicas mediante planes de inversión para acceder a canales directos de negociación.
- Mediante el uso del plan de inversión para la creación del centro de acopio, las floricultoras de la parroquia Mulaló lograrán mejorar las estrategias de comercialización.





**ESPE**  
UNIVERSIDAD DE LAS FUERZAS ARMADAS  
INNOVACIÓN PARA LA EXCELENCIA

*¡Gracias!*

