



SERVICIO DE RENTAS INTERNAS

SRI

- Es la entidad que tiene la responsabilidad de recaudar los tributos internos establecidos por Ley.
- Su finalidad es la de consolidar la cultura tributaria en el país para incrementar el cumplimiento voluntario de las obligaciones tributarias de los contribuyentes.

FACULTADES

Determinadora

Resolutiva

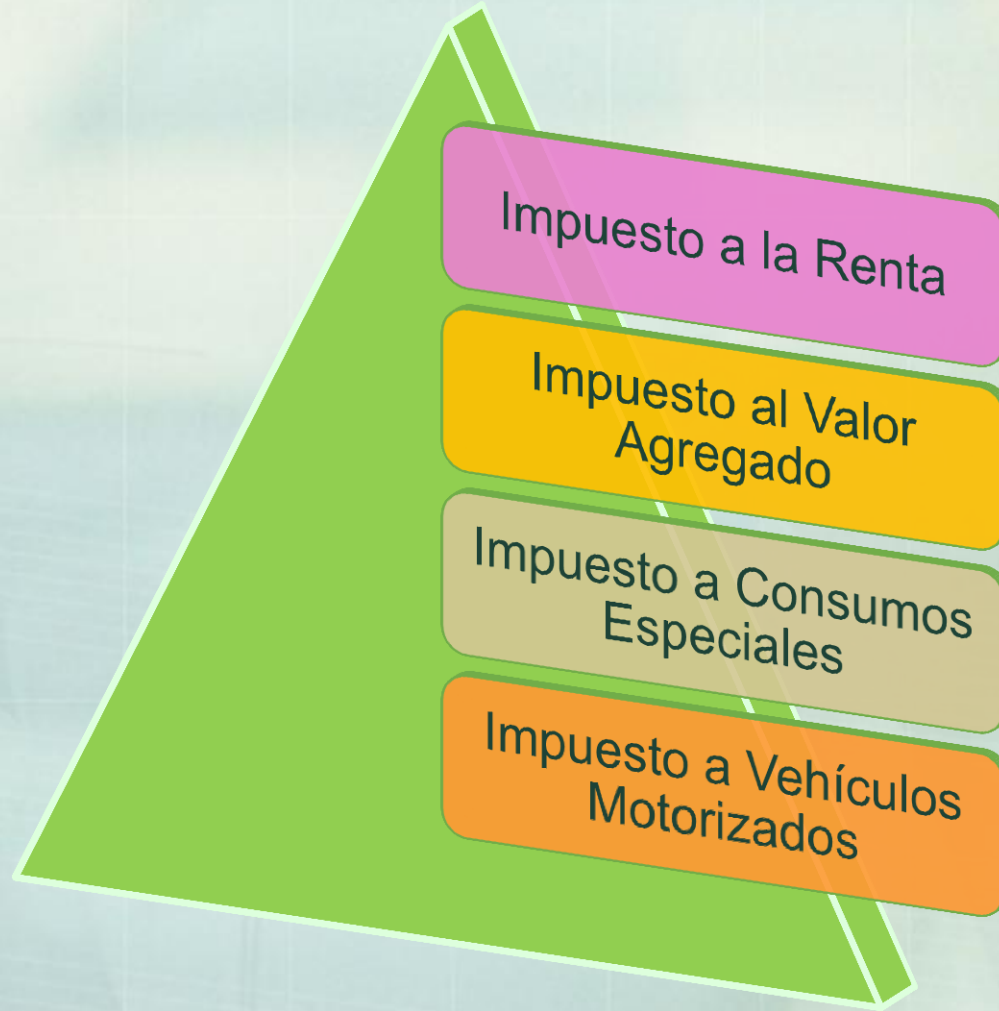
Sancionadora

Recaudadora





IMPUESTOS QUE ADMINISTRA EL SRI



ESTRUCTURA ORGANIZACIONAL



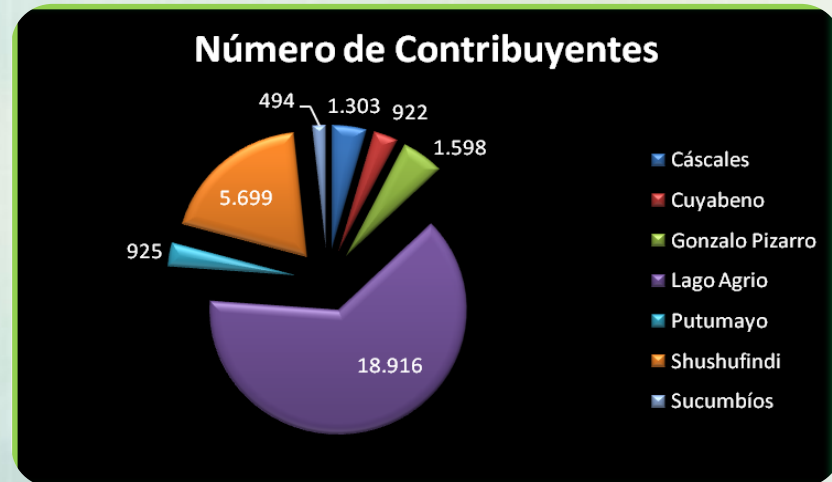
TIPO Y CLASE DE CONTRIBUYENTES





DIRECCIÓN PROVINCIAL DE SUCUMBÍOS

Cantón	Número de Contribuyentes	Porcentaje
Cáscales	1.303	4,4
Cuyabeno	922	3,1
Gonzalo Pizarro	1.598	5,4
Lago Agrio	18.916	63,4
Putumayo	925	3,1
Shushufindi	5.699	19,1
Sucumbíos	494	1,7
Total general	29.857	100,0



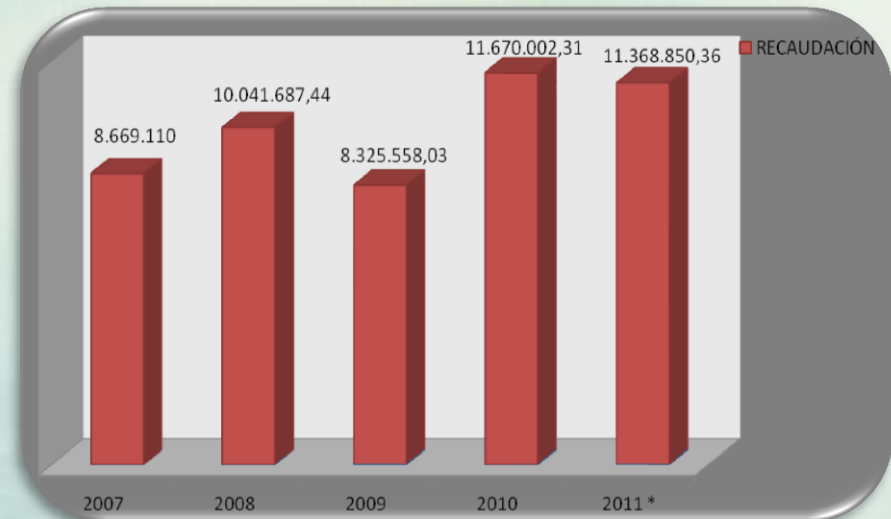

29.857

29.857

DIRECCIÓN PROVINCIAL DE SUCUMBÍOS



RECAUDACIÓN DE LA DIRECCIÓN PROVINCIAL DE SUCUMBÍOS	
AÑO	(VALOR EN USD)
2007	8.669.110,00
2008	10.041.687,44
2009	8.325.558,03
2010	11.670.002,31
2011 *	11.368.850,36



DIRECCIÓN PROVINCIAL DE SUCUMBIOS



RECAUDACIÓN POR IMPUESTO

IMPUESTOS	2011									TOTAL
	01 Enero	02 Febrero	03 Marzo	04 Abril	05 Mayo	06 Junio	07 Julio	08 Agosto	09 Septiembre	
IMP MINERAS	-	-	12.058,20	42,83	-	1.258,64	514,53	27,88	1.073,71	14.975,79
IMP TIERRAS RURALES	1.270,74	1.798,12	1.766,54	388,12	3.508,17	13.609,30	1.941,62	1.462,42	650,32	26.395,35
IMPUESTO A LA RENTA GLOBAL	556.234,64	319.778,42	519.160,36	490.003,07	559.078,43	483.278,27	691.211,01	504.510,38	646.389,09	4.769.643,67
IMPUESTO A LOS CONSUMOS ESPECIALES	3.798,18	6.164,01	5.414,95	5.169,42	5.069,06	4.300,06	2.901,64	4.086,25	5.366,84	42.270,41
IMPUESTO A LOS VEHICULOS MOTORIZADOS	84.581,79	118.618,30	122.967,63	100.668,92	127.569,93	150.844,58	124.507,55	123.459,34	99.474,65	1.052.692,69
IMPUESTO AL VALOR AGREGADO	660.459,24	368.998,00	427.738,57	445.463,27	817.560,81	458.994,97	667.795,83	593.942,39	553.753,10	4.994.706,18
INTERESES TRIBUTARIOS	6.205,62	9.065,16	12.625,32	8.490,15	8.877,98	7.942,23	10.392,56	26.283,26	6.900,69	96.782,97
MULTAS TRIBUTARIAS	15.168,32	23.772,32	31.446,64	36.292,43	43.485,98	37.082,38	42.075,40	29.298,78	28.867,74	287.489,99
OTROS NO TRIBUTARIOS	-	-	387,07	346,67	894,00	270,00	211,00	-	2.106,00	4.214,74
REGIMEN IMPOSITIVO SIMPLIFICADO	12.147,51	11.342,81	8.992,00	8.739,82	9.042,93	8.246,46	7.003,41	7.363,22	6.800,41	79.678,57
SALIDA DE DIVISAS	-	-	-	-	-	-	-	-	-	-
Suma	1.339.866,04	859.537,14	1.142.557,28	1.095.604,70	1.575.087,29	1.165.826,89	1.548.554,55	1.290.433,92	1.351.382,55	11.368.850,36



DIRECCIÓN PROVINCIAL DE SUCUMBIOS

RECAUDACIÓN POR CANTONES




CANTONES	2011									TOTAL
	01 Enero	02 Febrero	03 Marzo	04 Abril	05 Mayo	06 Junio	07 Julio	08 Agosto	09 Septiembre	
CASCALES	12.289,38	10.974,07	13.104,24	16.675,31	13.851,39	40.991,79	35.065,93	30.104,81	26.947,09	200.004,01
CUYABENO	41.468,68	43.901,88	35.631,91	87.619,22	78.685,98	43.548,84	45.458,71	37.143,20	62.191,76	475.650,18
GONZALO PIZARRO	24.374,62	18.225,88	42.841,60	40.285,98	22.651,10	16.885,44	41.752,02	48.166,43	25.445,41	280.628,48
LAGO AGRIO	968.019,71	635.691,61	746.544,51	756.162,42	963.152,59	838.792,41	1.131.758,02	912.334,10	966.569,33	7.919.024,70
PUTUMAYO	21.064,56	16.375,55	18.746,24	18.188,30	20.753,43	30.543,61	38.241,55	38.929,53	32.454,56	235.297,33
SHUSHUFINDI	249.355,47	130.032,98	257.538,38	171.150,79	458.841,79	172.631,86	248.254,79	213.773,67	226.848,94	2.128.428,67
SUCUMBIOS	23.293,62	4.335,17	28.150,40	5.522,68	17.151,01	22.432,94	8.023,53	9.982,18	10.925,46	129.816,99
TOTAL	1.339.866,04	859.537,14	1.142.557,28	1.095.604,70	1.575.087,29	1.165.826,89	1.548.554,55	1.290.433,92	1.351.382,55	11.368.850,36



DIRECCIÓN PROVINCIAL DE SUCUMBIDOS

RECAUDACIÓN POR ACTIVIDAD ECONÓMICA



ACTIVIDAD ECONOMICA	2011									TOTAL
	01 Enero	02 Febrero	03 Marzo	04 Abril	05 Mayo	06 Junio	07 Julio	08 Agosto	09 Septiembre	
ACTIVIDADES DE SERVICIOS SOCIALES Y DE SALUD	70.684,07	26.256,67	19.726,07	27.782,02	29.533,18	18.944,08	26.219,03	36.564,95	28.130,61	283.840,68
ACTIVIDADES INMOBILIARIAS, EMPRESARIALES Y DE ALQUILER	85.932,43	127.776,31	132.242,64	117.123,37	106.167,96	107.896,05	110.275,90	99.376,04	105.115,76	991.906,46
ADMINISTRACION PUBLICA Y DEFENSA; PLANES DE SEGURIDAD SOCIAL DE AFILIACION OBLIGATORIA	630.828,57	117.340,17	345.950,50	339.679,99	852.295,12	406.085,70	575.104,49	466.475,30	462.018,03	4.195.777,87
AGRICULTURA, GANADERIA, CAZA Y SILVICULTURA	17.098,50	20.082,07	28.553,90	10.870,38	18.819,06	25.003,56	26.771,60	19.870,51	24.675,65	191.745,23
BAJO RELACION DE DEPENDENCIA SECTOR PRIVADO	115,92	692,20	1.241,23	93,10	81,67	169,47	10,00	7,44	26,98	2.438,01
BAJO RELACION DE DEPENDENCIA SECTOR PUBLICO	1.351,80	20,06	1.009,01	67,47	906,23	651,76	35,54	153,65	11,56	4.207,08
COMERCIO AL POR MAYOR Y AL POR MENOR; REPARACION DE VEHICULOS AUTOMOTORES, MOTOCICLETAS, EFECTOS PERSONALES Y ENSERES DOMESTICOS	267.596,65	313.833,77	302.515,14	322.162,22	291.087,80	339.322,32	478.088,76	365.808,79	470.886,54	3.151.301,99
CONSTRUCCION	41.963,27	8.437,45	32.883,90	16.466,99	29.806,95	36.793,62	19.723,45	27.091,65	14.032,27	227.199,55
ENSEÑANZA	7.746,53	2.447,06	3.841,18	4.285,70	6.756,74	4.738,58	14.100,01	5.767,07	9.638,24	59.321,11
EXPLOTACION DE MINAS Y CANTERAS	25,78	3.973,72	3.606,31	14.633,78	7.620,71	648,64	47.169,36	4.410,99	90,34	82.179,63
HOGARES PRIVADOS CON SERVICIO DOMESTICO	378,96	1.248,91	271,98	232,22	198,92	337,44	177,51	189,14	74,35	3.109,43
HOTELES Y RESTAURANTES	26.579,47	42.738,38	56.299,77	43.456,17	41.060,94	54.870,38	62.775,69	52.952,46	61.951,40	442.684,66
INDUSTRIAS MANUFACTURERAS.	21.541,42	12.340,09	19.676,96	10.954,65	24.449,30	18.134,47	26.141,46	18.975,47	18.604,87	170.818,69
INTERMEDIACION FINANCIERA	5.409,01	3.411,80	3.632,82	8.142,38	3.767,08	1.128,57	706,00	6.400,12	2.870,19	35.467,97
OTRAS ACTIVIDADES COMUNITARIAS SOCIALES Y PERSONALES DE TIPO SERVICIOS	46.407,15	67.173,94	51.327,09	63.215,28	63.156,74	29.018,89	41.523,37	33.797,50	50.131,97	445.751,93
PESCA	1.744,66	3.770,51	1.095,72	1.763,90	991,08	1.667,50	2.702,79	5.775,90	6.695,30	26.207,36
SIN ACTIVIDAD ECONOMICA - CIU	-	-	10,25	-	-	10,98	-	29,90	-	51,13
SUMINISTROS DE ELECTRICIDAD, GAS Y AGUA	175,91	249,72	374,70	48,50	100,58	27,50	76,06	64,17	78,00	1.195,14
TRANSPORTE, ALMACENAMIENTO Y COMUNICACIONES	114.285,94	107.744,31	138.298,11	114.626,58	98.287,23	120.377,38	116.953,53	146.722,87	96.350,49	1.053.646,44
Suma	1.339.866,04	859.537,14	1.142.557,28	1.095.604,70	1.575.087,29	1.165.826,89	1.548.554,55	1.290.433,92	1.351.382,55	11.368.850,36



DIRECCIÓN PROVINCIAL DE SUCUMBIOS

GESTIÓN TRIBUTARIA

DIFERENCIAS

INFRACCIONES

OMISOS

DEVOLUCIONES DE IVA



DIRECCIÓN PROVINCIAL DE SUCUMBIOS





PROCESO DE CONTROL OMISOS

■ PROBLEMAS EXISTENTES

Bases no actualizadas

Información que no se encuentra en el Vector fiscal y Matriz global

No actualiza la información en sistema

Base de control de omisos no se actualiza en caso de clausuras canceladas



PROCESO DE CONTROL OMISOS



■ ESTRATEGIAS PROPUESTAS

Las bases
sean
enviadas
en el
momento
que son
extraídas

La
Información
se
encuentre
en el Vector
fiscal y
Matriz
global

SGT cruce
con la
información
de Estado
Tributario,
CGD, RUC.

El
aplicativo
Gestión
Tributaria
funcione en
línea



PROCESO DE CONTROL DE INCONSISTENCIAS



PROBLEMAS EXISTENTES

No se actualizan los formatos de los documentos iniciales.

Cuando existe una diferencia de centavos no permite el cierre del caso

Cerrar los casos por plan

No permite generar resoluciones sancionatorias



PROCESO DE CONTROL DE INCONSISTENCIAS



ESTRATEGIAS PROPUESTAS

EL SCE cruce con la información de RUC, Estado Tributario, CGD

Exista un margen de error

El cierre de los casos sea individual

Se pueda emitir Resoluciones Sancionatorias





PROCESO CONTROL DE DIFERENCIAS

El proceso es manual

El SADIF solo permite generar el número del documento.

Los formatos de Liquidaciones de pago deben ser revisadas por la Regional

Ingresar documentos a emitir al SNV.



PROCESO CONTROL DE DIFERENCIAS



Realizar una base de contribuyentes que pueden generar recaudación

El proceso de Diferencias se haga en el sistema de Controles Extensivos

Antes de ejecutar el proceso de Diferencias se determine el modelo de la liquidación de pago.

Realizar cargas masivas en el SNV.





CONCLUSIONES

Administración pública con \$ 4.195.777,87 y comercio al por mayor y al por menor con \$3.151.301,99 generando entre las dos el 64,62% del Total Recaudado de enero a septiembre del 2011.

Cantón Lago Agrio con \$7.919.024,70 y cantón Shushufindi con \$2.128.428,67, representa un 88,38% del Total Recaudado de enero a septiembre del 2011.

La Provincia de Sucumbíos actualmente cuenta con 29.857 contribuyentes inscritos, de los cuales el mayor número de contribuyentes están en el cantón Lago Agrio con 18.916, Shushufindi con 5.699 y Gonzalo Pizarro con 1.598 que representan el 87,9% del Total de contribuyentes de la Provincia.

CONCLUSIONES



En el proceso de Inconsistencia se podrá finalizar los procesos en el sistema de una manera más fácil. Generando un tiempo adicional que se utilizaría para controlar a más contribuyentes.

Podrá emitir más de 300 Preventivas de Sanción sobrepasando de esta manera la meta mensual que existe en este proceso, siempre y cuando no afecte a la carga laboral.

El Impuesto a la Renta con \$ 4.769.643,67 y el Impuesto al Valor Agregado con \$ 4.994.706,18 representa el 85,89% del Total Recaudado de enero a septiembre del 2011.



RECOMENDACIONES

Realizar una base de contribuyentes que pueden generar mayor recaudación en la Dirección Provincial de Sucumbíos para exponerle al Área de Programación de Control Tributario

Es importante que exista una actualización de los Diagramas de Flujo de los procesos de Omisos, Inconsistencias y Diferencias cuando sean ejecutados automáticamente por el Sistema.

Exista la manera de informarles a los contribuyentes por correo electrónico, cuando exista algún documento que esté a punto de cumplirse el plazo otorgado.