

Universidad de las Fuerzas Armadas



E.S.P.E.

**TEMA: ESTUDIO DEL IMPACTO SOCIO ECONÓMICO DEL
BONO DE DESARROLLO HUMANO EN LAS
PARROQUIAS RURALES DEL CANTÓN LATACUNGA Y SU
INCIDENCIA EN LA GESTIÓN DE DESARROLLO LOCAL
PERÍODO 2009 – 2011**

AUTORA: Quishpe Lorena

OBJETIVOS

OBJETIVO GENERAL:

Estudiar la incidencia del Bono de Desarrollo Humano en las Parroquias Rurales y su relación con el Desarrollo Socio Económico del Cantón Latacunga período 2009-2011

• OBJETIVO ESPECÍFICO:

Definir el marco teórico que respalda la indagación sobre el estudio del Bono de Desarrollo Humano en el cantón Latacunga.

Establecer a través de encuestas la realidad de la investigación para conocer los diferentes indicadores socioeconómicos del cantón Latacunga.

Realizar un estudio del desempeño e incidencia del Bono de Desarrollo Humano en las parroquias rurales, para conocer la influencia y su mejoramiento local.

MARCO TEÓRICO

Impacto Socioeconómico

Desarrollo Humano

Desarrollo Local

Estado de Bienestar Social

Bono de Desarrollo Humano

Antecedentes, Objetivos

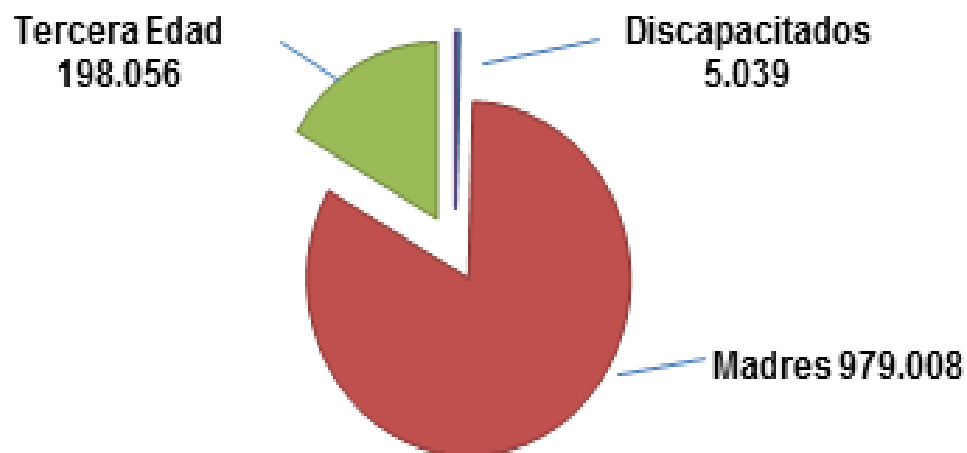
Importancia del Bono de Desarrollo Humano

Características del Bono de Desarrollo Humano

Requisitos para ser beneficiario del Bono de Desarrollo Humano

Limitaciones del Bono de Desarrollo Humano

BENEFICIARIOS DEL BONO DE DESARROLLO HUMANO



Fuente: Ministerio de Inclusión Económica y Social

Elaborado por: Lorena Quishpe

METODOLOGÍA



Cualitativo.- porque permite conocer la calidad de vida a través de valoraciones estimadas dentro de la encuesta

Cuantitativo.- permite determinar el nivel de alcance porcentual de los indicadores que se investiga

Bibliográfica.- Consultas en libros

De campo.- Realidad del problema

Exploratoria.- Teorías existentes

Descriptiva.- Eventos

Cuadro N° 1 INDICADORES A MEDIR POR VARIABLES

IMPACTO

SOCIOECONÓMICO

Índice de pobreza

Analfabetismo

Indigencia

Nivel de vida

DESARROLLO LOCAL

Desempleo

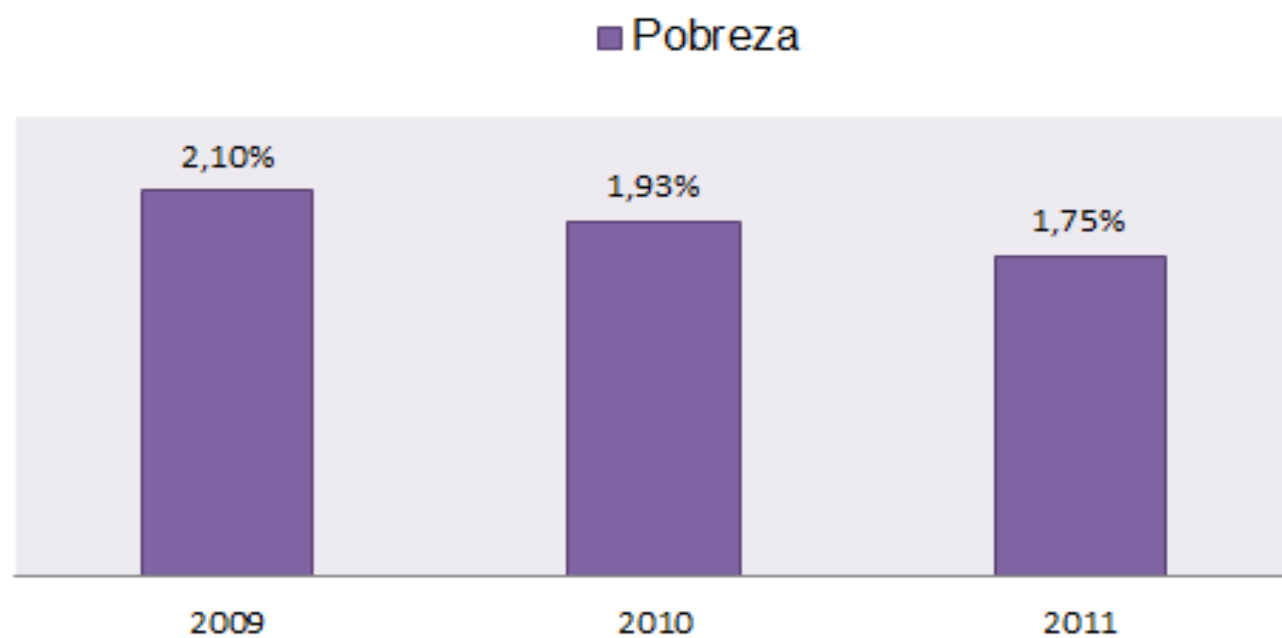
Nivel de Escolaridad

Nivel de Desnutrición

Fuente: Investigación de Campo

Elaborado por: Lorena Quishpe

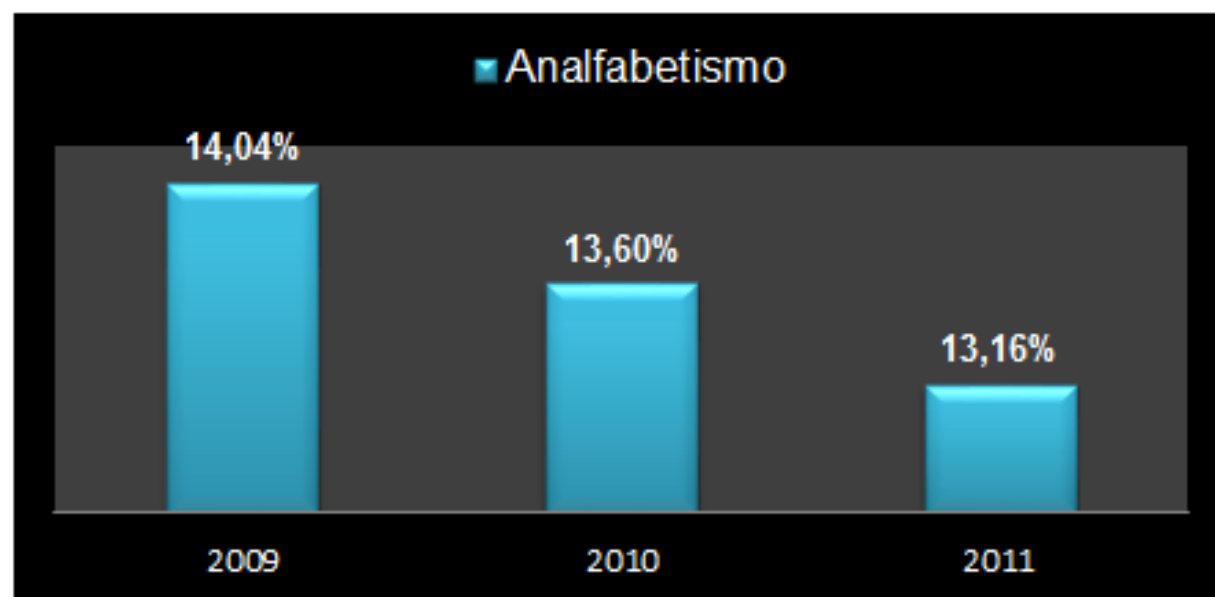
Figura N° 2 ÍNDICE DE POBREZA



Fuente: INEC

Elaborado por: Lorena Quishpe

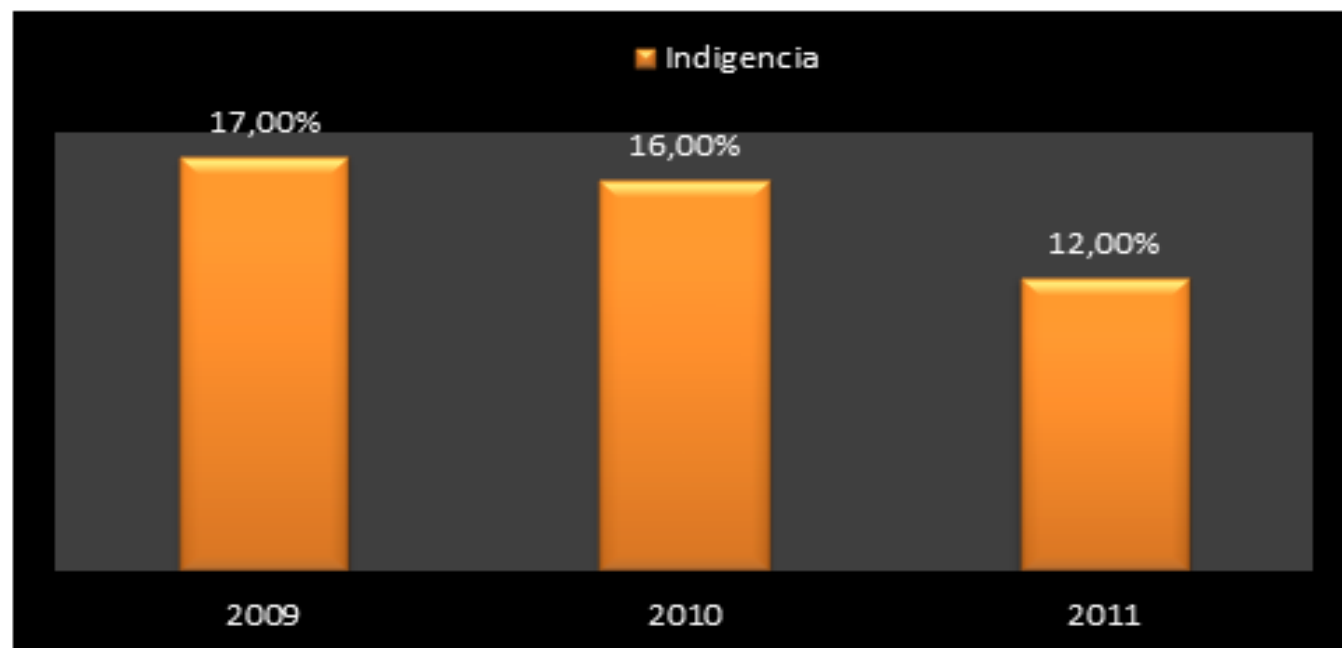
Figura N° 3 INDICE DE ANALFABETISMO



Fuente: INEC

Elaborado por: Lorena Quishpe

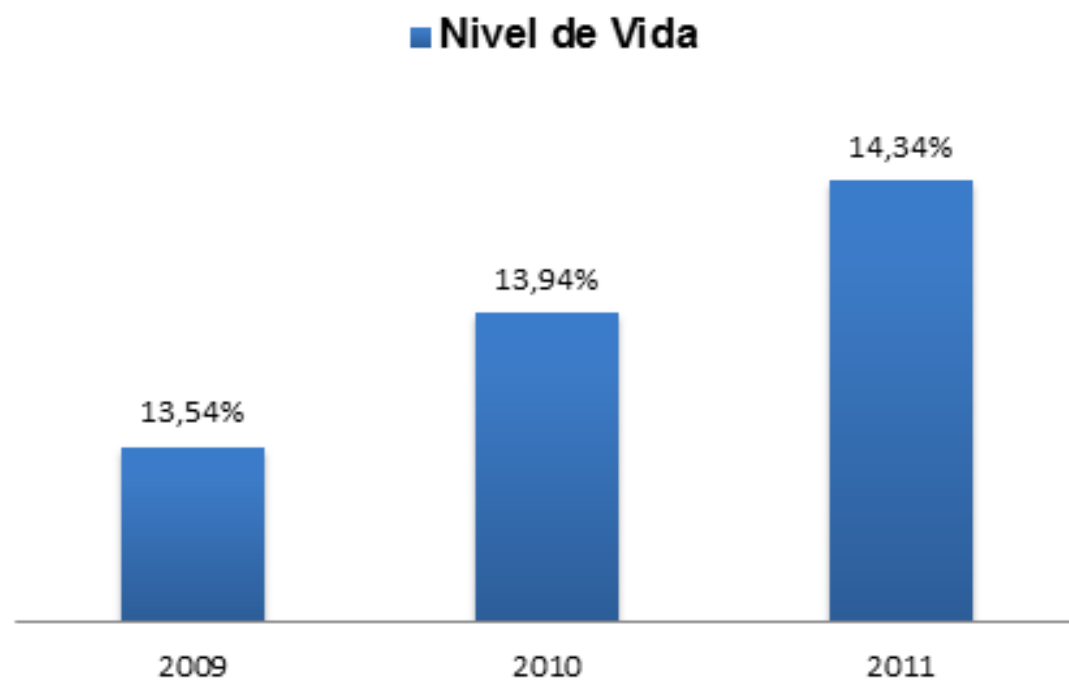
Figura N° 4 ÍNDICE DE INDIGENCIA



Fuente: CEPAL

Elaborado por: Lorena Quishpe

Figura N° 5 ÍNDICE NIVEL DE VIDA

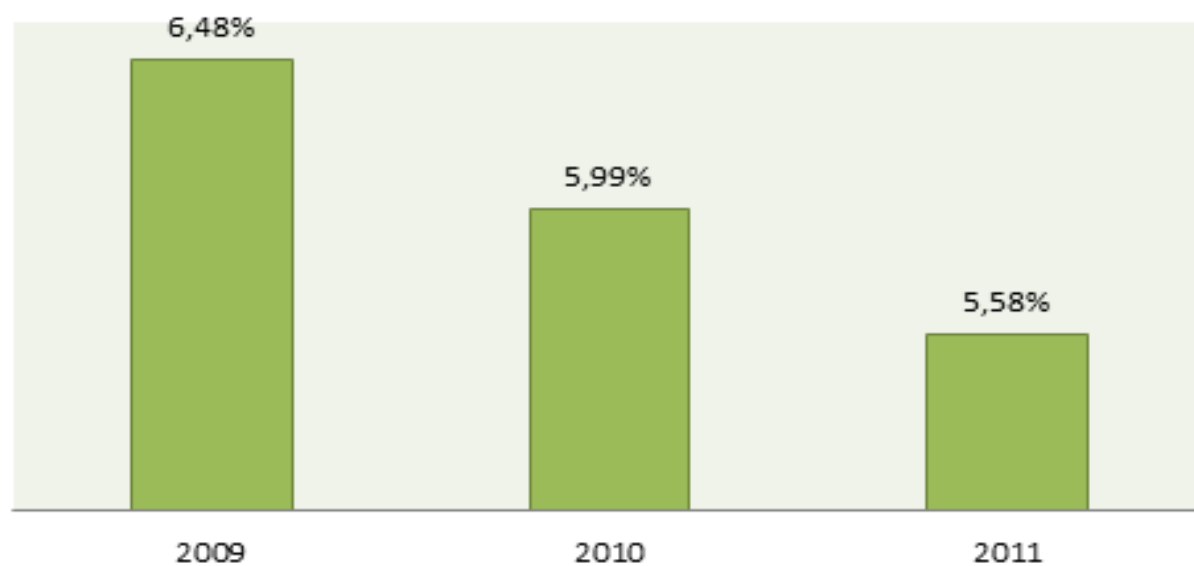


Fuente: INEC

Elaborado por: Lorena Quishpe

Figura N° 6 ÍNDICE DE DESEMPLEO

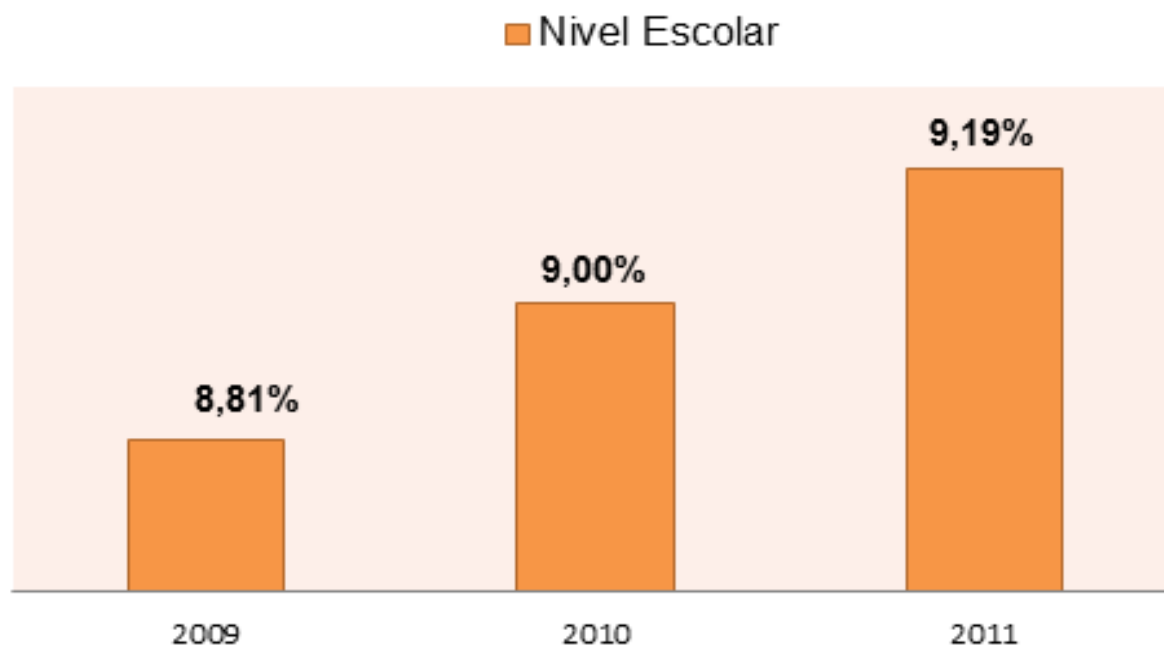
Desempleo



Fuente: INEC

Elaborado por: Lorena Quishpe

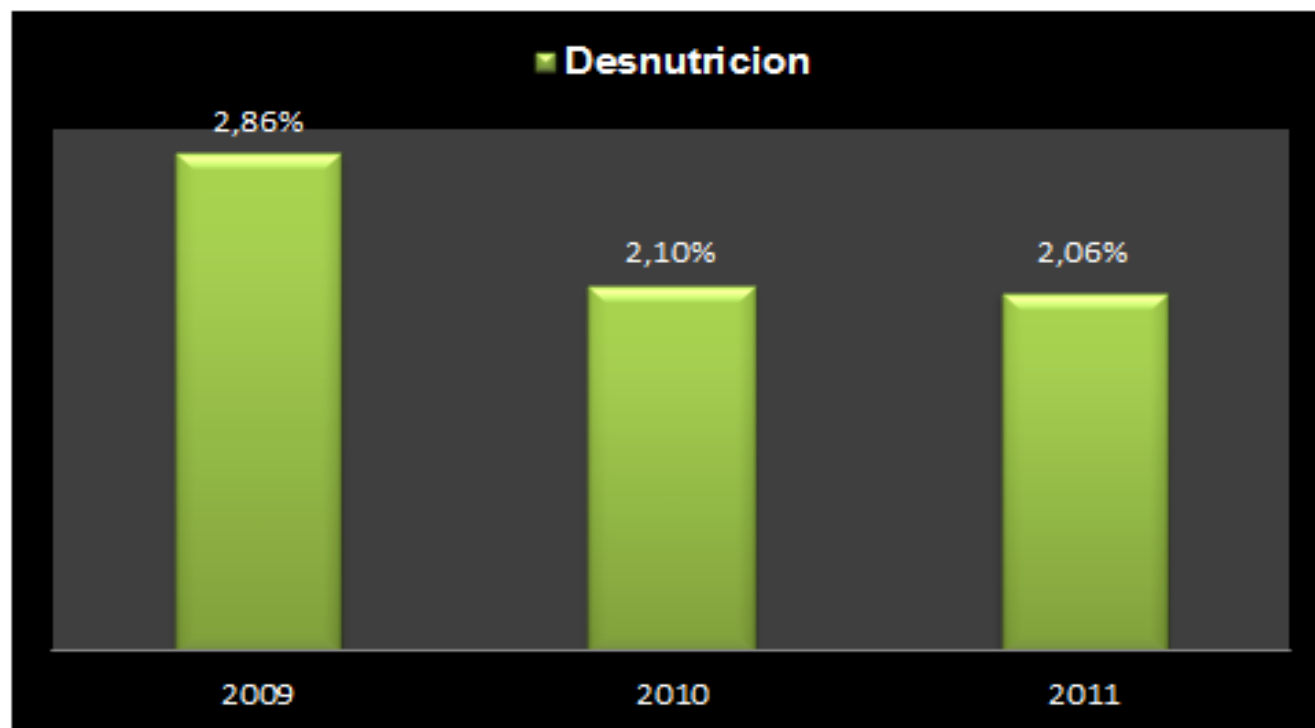
Figura N° 7 NIVEL DE ESCOLARIDAD



Fuente: INEC

Elaborado por: Lorena Quishpe

Figura N° 8 ÍNDICE DE DESNUTRICIÓN



Fuente: INEC

Elaborado por: Lorena Quishpe

ANÁLISIS E INTERPRETACIÓN DE RESULTADOS



Población:

Teniendo en cuenta que la población estudiada es un número significativo, se aplica la siguiente fórmula para determinar la muestra.

$$n = \frac{Z^2 * p(1 - q) * N}{e^2(N - 1) + Z^2(p)(1 - q)}$$

Una vez aplicada la fórmula se determinó que se trabajará con una muestra de 162 personas beneficiarias del Bono de Desarrollo Humano en las Parroquias rurales del cantón Latacunga.

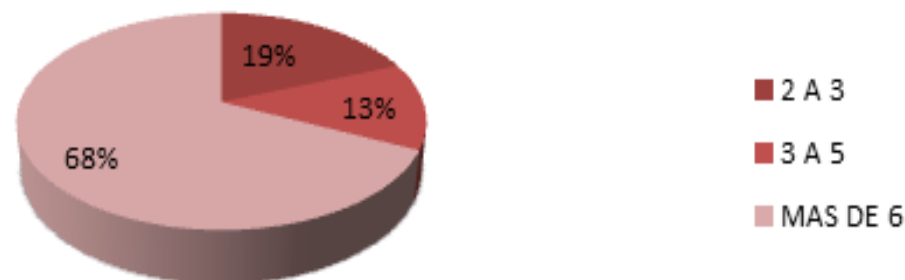
1.- ¿Cuántas personas integran su hogar?

Tabla N° 1 INTEGRANTES DE HOGAR

Parámetros	Frecuencia	Porcentaje (%)
2 a 3	30	19%
3 a 5	20	13%
más de 6	112	68%
Total	162	100%

Fuente: BENEFICIARIOS DEL BONO DE DESARROLLO HUMANO EN LAS PARROQUIAS RURALES DEL CANTÓN LATACUNGA

Elaborado por: Lorena Quishpe



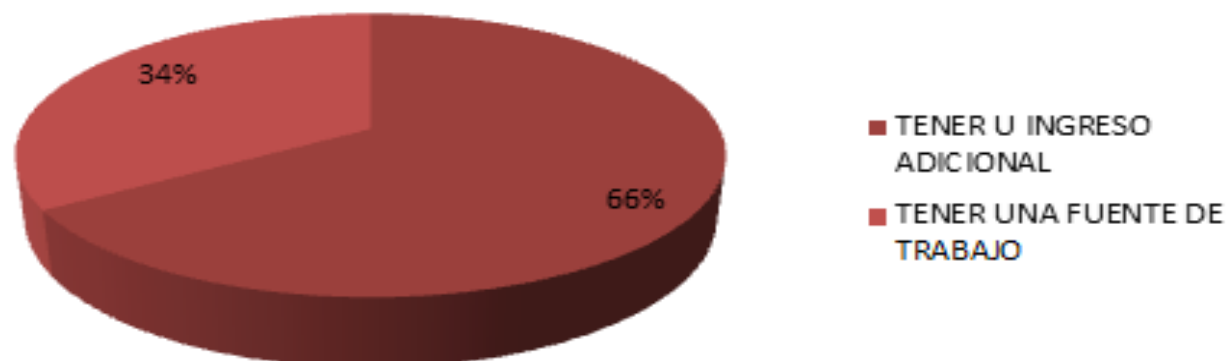
3.- ¿Qué le motivó a obtener el Bono de Desarrollo Humano?

Tabla N° 3 MOTIVACIÓN A OBTENER EL BONO

Respuesta	Frecuencia	Porcentaje (%)
TENER UN INGRESO ADICIONAL	107	66%
TENER UNA FUENTE DE TRABAJO	55	34%
Total	162	100%

Fuente: BENEFICIARIOS DEL BONO DE DESARROLLO HUMANO EN LAS PARROQUIAS RURALES DEL CANTON LATACUNGA

Elaborado por: Lorena Quishpe



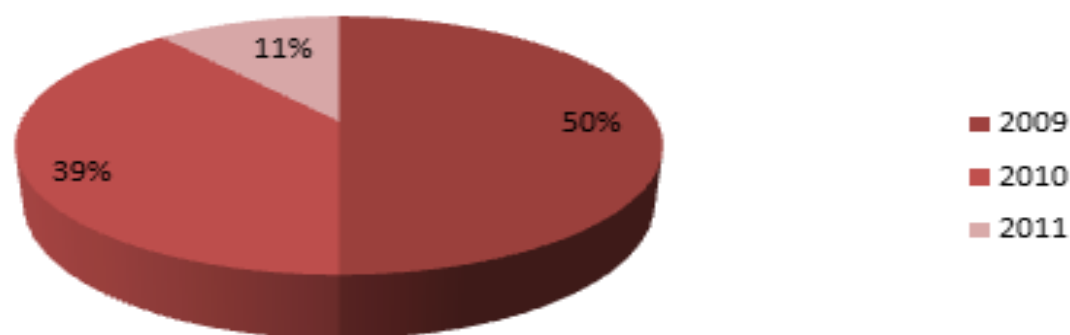
5.- ¿En qué año recibió por primera vez el Bono de Desarrollo Humano?

Tabla N° 5 AÑO RECIBIÓ EL BONO DESARROLLO HUMANO

Respuesta	Frecuencia	Porcentaje (%)
2009	80	50%
2010	62	39%
2011	20	11%
Total	162	100%

Fuente: BENEFICIARIOS DEL BONO DE DESARROLLO HUMANO EN LAS PARROQUIAS RURALES DEL CANTON LATACUNGA

Elaborado por: Lorena Quishpe



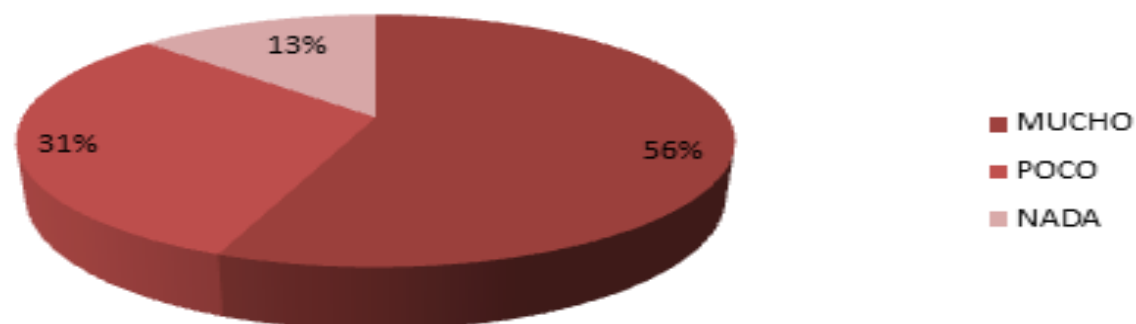
6.- ¿Con el dinero que recibió del Bono de Desarrollo Humano pudo tener la base para su emprendimiento productivo?

Tabla N° 6 EMPRENDIMIENTO PRODUCTIVO

Respuesta	Frecuencia	Porcentaje (%)
MUCHO	90	56%
POCO	50	31%
NADA	22	13%
Total	162	100%

Fuente: BENEFICIARIOS DEL BONO DE DESARROLLO HUMANO EN LAS PARROQUIAS RURALES DEL CANTON LATACUNGA

Elaborado por: Lorena Quishpe



**Cuadro Nº 11 INVERSIÓN DEL BONO DE
DE SARROLLO HUMANO EN PORCENTAJES**

PARROQUIAS RURALES	RESPONSABLES FAMILIARES			ADULTOS MAYORES			ADULTOS CON DISCAPACIDAD			NIÑOS CON DISCAPACIDAD		
	FEMENINO	MASCULINO	TOTAL	FEMENINO	MASCULINO	TOTAL	FEMENINO	MASCULINO	TOTAL	FEMENINO	MASCULINO	TOTAL
11 DE NOVIEMBRE	2,43%	0,05%	2,48%	2,68%	1,58%	4,26%	1,31%	1,43%	2,74%	2,81%	3,51%	6,32%
ALAUQUEZ	7,89%	0,14%	8,03%	6,58%	4,68%	11,26%	3,96%	3,61%	7,58%	3,51%	4,68%	8,19%
BELISARIO QUEVEDO	9,31%	0,18%	9,49%	5,14%	3,48%	8,62%	4,42%	4,63%	9,05%	5,50%	7,84%	13,33%
GUAYTACAMA	8,41%	0,10%	8,51%	6,56%	3,20%	9,76%	4,61%	3,80%	8,41%	1,87%	3,27%	5,15%
JOSE GUANGO BAJO	3,64%	0,03%	3,67%	2,37%	1,17%	3,54%	0,48%	0,85%	1,33%	0,67%	5,03%	5,70%
MULALO	12,08%	0,33%	12,41%	8,61%	6,28%	14,89%	7,78%	5,23%	13,01%	7,84%	7,84%	15,67%
POALO	11,26%	0,25%	11,52%	5,69%	3,39%	9,08%	5,56%	5,21%	10,77%	0,35%	0,35%	0,70%
TOACASO	15,16%	0,33%	15,49%	5,59%	4,38%	9,97%	6,50%	5,21%	11,71%	4,21%	4,21%	8,42%
SAN JUANDE PASTOCALLE	15,97%	0,32%	16,29%	8,77%	5,68%	14,44%	10,48%	12,52%	23,00%	14,74%	14,74%	29,47%
TANICUCHI	11,92%	0,20%	12,11%	9,24%	4,93%	14,17%	6,23%	6,19%	12,41%	6,78%	6,78%	13,57%

Fuente: MIES- Programa del Bono de Desarrollo Humano.

Elaborado por: Lorena Quishpe

El valor del Bono de Desarrollo Humano, tanto a nivel nacional, local y por ende en las parroquias rurales del cantón Latacunga no ha sufrido una variación en los años 2009,2010 y 2011

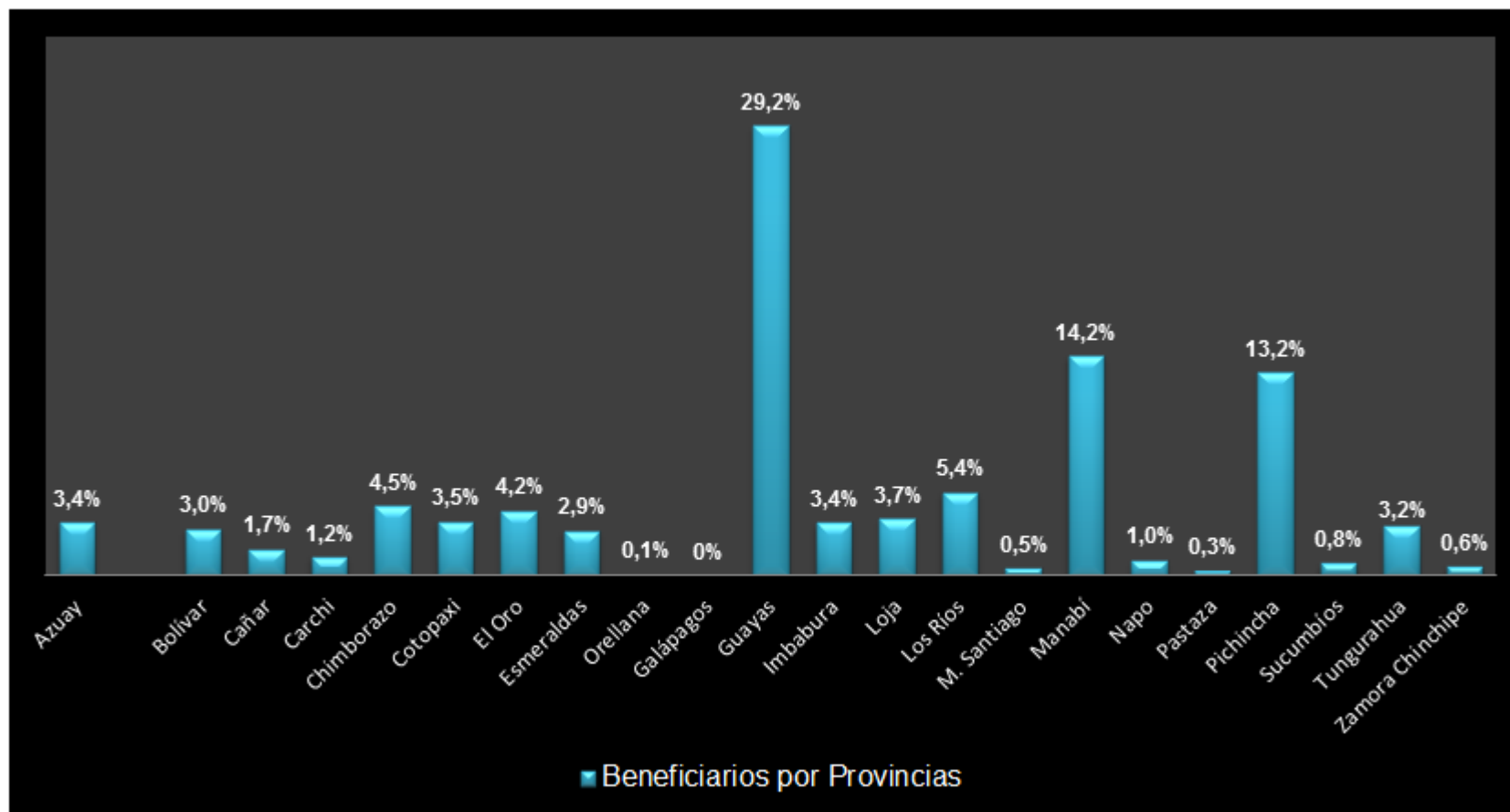
Cuadro N° 12 VALOR DEL BONO DE DESARROLLO HUMANO EN EL PAÍS Y EN LAS PARROQUIAS RURALES DEL CANTÓN LATACUNGA

AÑOS		
2009	2010	2011
\$ 35.00	\$ 35.00	\$ 35.00

Fuente: Ministerio de Inclusión Económica y Social

Elaborado por: Lorena Quishpe

Figura N° 13 BENEFICIARIOS POR PROVINCIAS



Fuente: Programa de Protección Social

Elaborado por: Lorena Quishpe

**Cuadro N° 14 POBLACIÓN BENEFICIADA DEL BONO DE
DESARROLLO HUMANO**

Años	Beneficiarios BDH Parroquias	Población de Latacunga
2009	86.256	166.982
2010	90.567	170.489
2011	64.371	172.322

Fuente: Investigación de Campo

Elaborado por: Lorena Quishpe

Figura N° 14 PERÍODO 2009

■ BENEFICIARIOS BDH ■ POBLACIÓN DE LATACUNGA

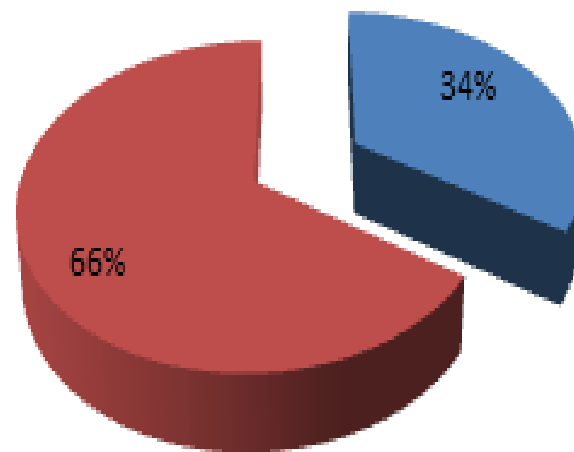
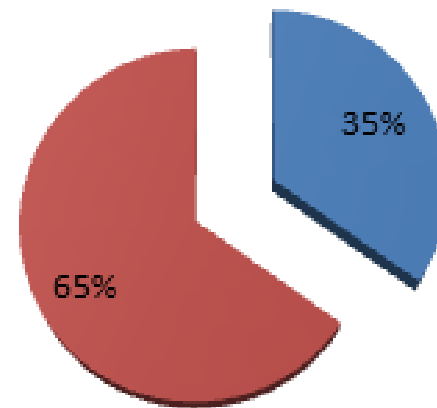


Figura N° 15 PERÍODO 2010

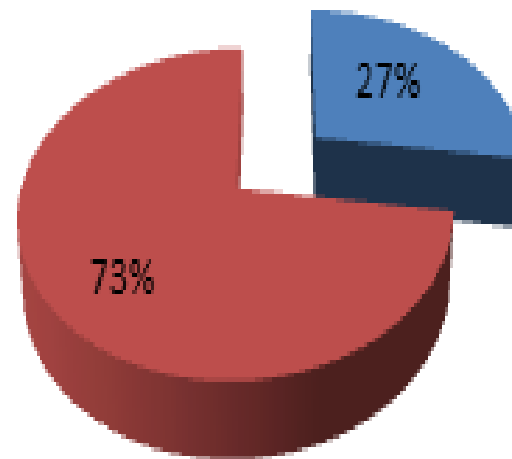
■ BENEFICIARIOS BDH ■ POBLACIÓN DE LATAACUNGA



Fuente: Investigación de Campo
Elaborado por: Lorena Quishpe

Figura N° 16 PERÍODO 2011 (8 meses)

■ BENEFICIARIOS BDH ■ POBLACIÓN DE LATACUNGA

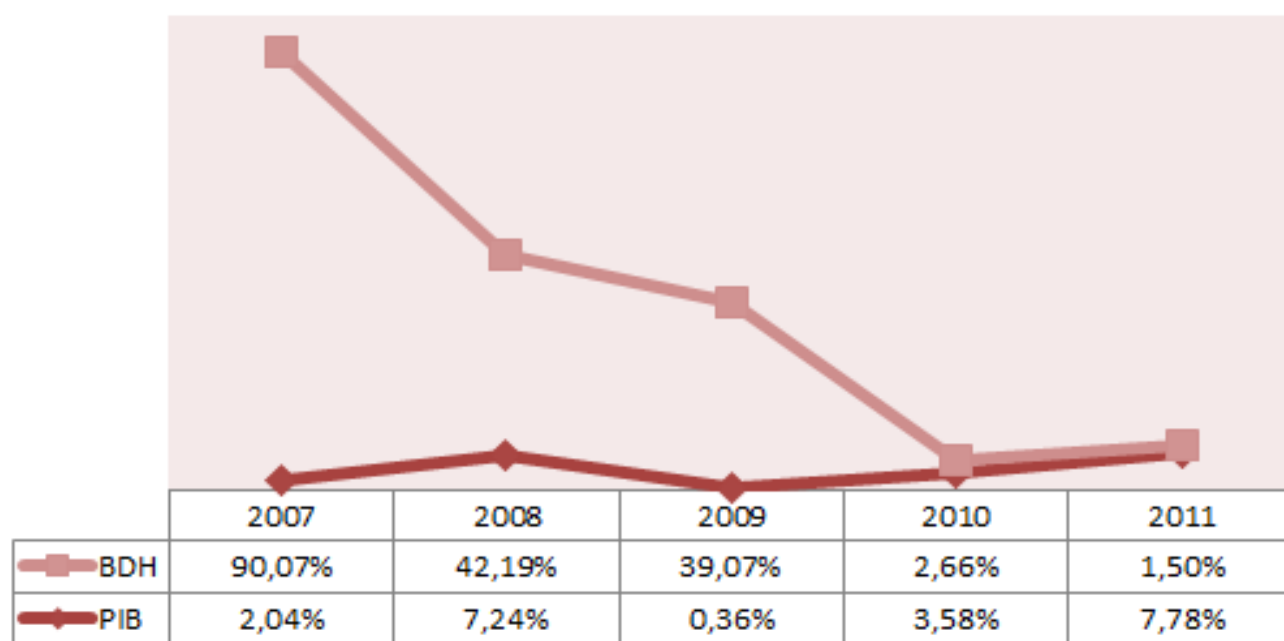


El Producto Interno Bruto y el Bono de Desarrollo Humano

- El tamaño de la economía o magnitud de la actividad económica de un país está representado por el PIB este describe la contribución de los factores de creación en la producción total de bienes y servicios de la economía.

El Estado debe gradualmente transferir a los beneficiarios del BDH al PIB, a través de las nuevas plazas de trabajo que genera la ejecución de las obras públicas planificadas por el Gobierno en el futuro, para que en lugar de que dichos beneficiarios sean una carga para el Estado, pasen a formar una fuerza de trabajo gubernamental .

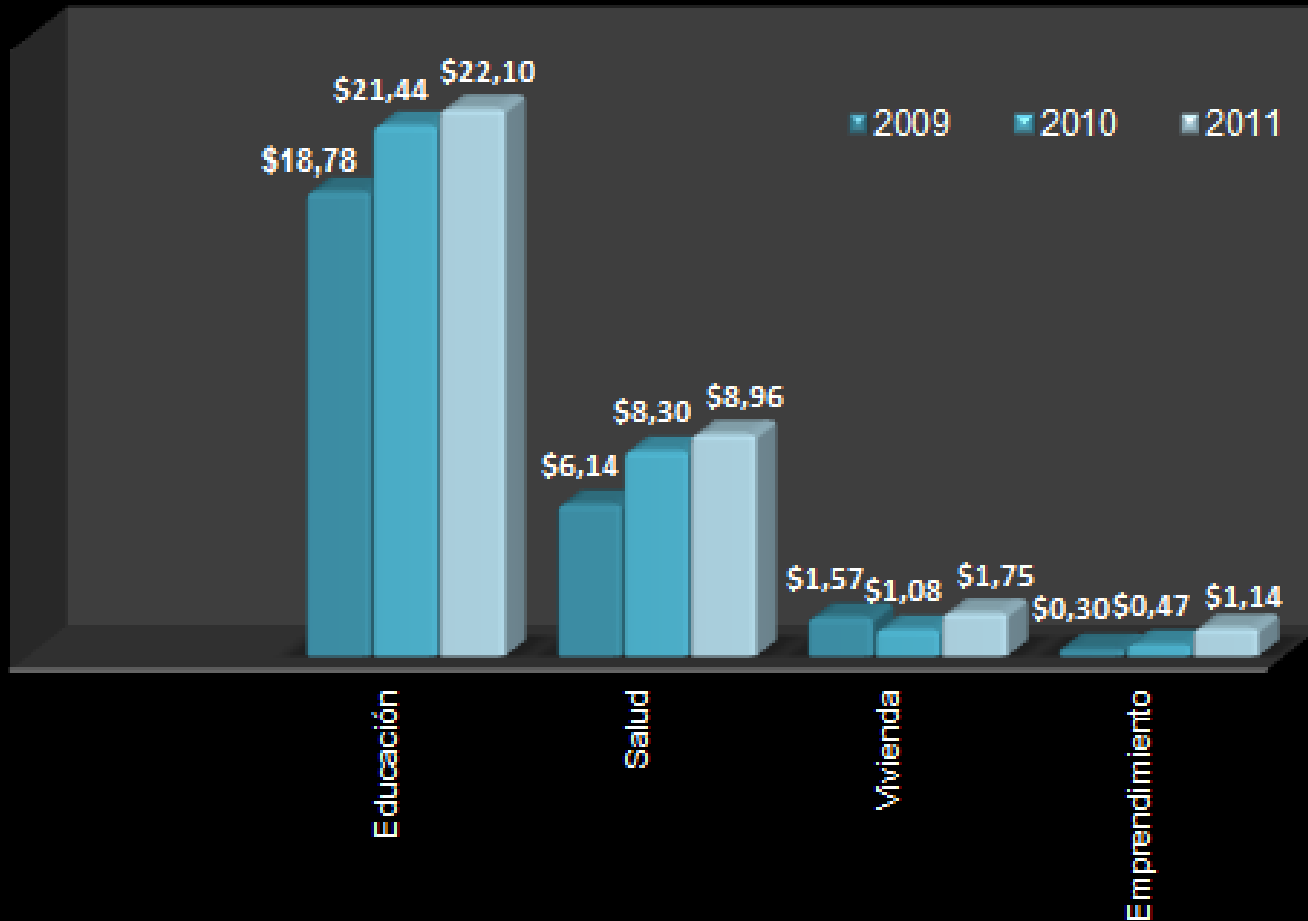
**Figura N° 17 PORCENTAJE DE CRECIMIENTO BDH y PIB
AÑO 2007-2011**



Fuente: Banco Central del Ecuador, PPS, SIISE

Elaborado por: Lorena Quishpe

GASTO POR SECTORIALES (MILLONES DE DÓLARES)



MATRIZ DE IMPACTO DE LOS BENEFICIOS DEL BONO DE DESARROLLO HUMANO

Indicadores	Años			Porcentaje de Crecimiento	Incidencia	Intervención Parroquias Rurales
	2009	2010	2011			
	Porcentajes					
Nivel de Salud	4.5%	5.6%	6,7%	1.1%	<p>El Bono de Desarrollo Humano incidió en la salud de una manera efectiva en las parroquias rurales del cantón Latacunga debido a que ahora las parroquias pueden acceder a los centros de salud más cercanos para hacerse los chequeos de rutina, beneficiando así a todos, pues la salud es la base primordial para desarrollarnos como personas, esta es indispensable y necesaria, el gobierno ha garantizado todo lo relacionado a este factor importante, tomando en consideración que las personas con discapacidad cuenten con ayuda permanente.</p>	<p>11 de Noviembre</p> <p>Aláquez</p> <p>Belisario Quevedo</p>
					<p>En cuanto a la educación el Bono de Desarrollo Humano ha incidido de una manera positiva, considerándose que es el nivel con un porcentaje de mayor crecimiento, se ha beneficiado por las campañas de alfabetización, las mismas que engrandecen el conocimiento de los individuos, los</p>	Continua

Nivel de Educación	10.0%	14.0%	15.1%	5.1%	docentes permanentemente son capacitados, para de esta manera enriquecerse más en su vocación y transmitir a sus estudiantes todos sus potenciales, las personas que reciben el bono en las parroquias rurales envían a sus hijos a las instituciones educativas de manera continua, permitiendo así que todos los estudiantes puedan construir sus propios conocimientos, y reducir el porcentaje de analfabetismo.	Guaytacama José Guango Bajo
Nivel de Emprendimiento	0.2%	0.2%	1.3%	1.10%	El Bono de Desarrollo Humano incidió en el emprendimiento, ya que este es un factor importante para el desarrollo productivo y económico debido a que las personas que reciben el bono buscan la manera de emprender en actividades que generen recursos económicos necesarios para cubrir en parte las deudas que ellas tengan, para lo cual les otorgan el crédito de desarrollo humano, como tenemos conocimiento las personas de las parroquias rurales buscan su sustento diario, en actividades como el comercio y el servicio, el mismo que les permite mejorar su calidad de vida.	Mulaló Poaló

Nivel de Vivienda

1.1%

1.0%

2.1%

1.1%

El Bono de Desarrollo Humano incidió en este factor de vivienda favorablemente, pues muchos beneficiarios han podido obtener un préstamo para poder adquirir sus viviendas propias, pues el cobro del bono les permite acceder a este plan, hoy en día las personas beneficiadas con el bono viven dignamente, tanto las o los jefes del hogar se sienten tranquilos del saber que ellos van a poderse superar y que el plan del buen vivir está vigente, los individuos de las parroquias rurales del cantón Latacunga se sienten muy satisfechas con las labores emprendidas por el Gobierno.

San Juan de Pastocalle

Tanicuchi

Toacaso

CONCLUSIONES

Mediante el análisis del impacto, del Bono de Desarrollo Humano, se determina que la contribución social en los años 2009-2010 fue del 0,2% incidiendo directamente en el emprendimiento, prueba de ello es el aumento registrado en este índice en el año 2011 del 1,3%, estimulando el auto sustento de sus beneficiarios.

La entrega del Bono de Desarrollo Humano permitió la reducción del índice de pobreza en las parroquias rurales del cantón Latacunga, determinándose que en el año 2009 este porcentaje fue del 2,10%, al igual que en el 2010 alcanzó al 1,93%, y manteniendo el mismo comportamiento del 1,75% en el año 2011, logrando con ello elevar el nivel de vida de las personas que se encuentran en el quintil de pobreza.

El estudio del impacto del Bono de Desarrollo Humano permitió conocer la utilización que los beneficiarios le dan a este bono, el mismo que es empleado para la alimentación, pues las personas prefieren utilizarlo para éste fin antes de distribuirlo para la salud y la educación.

RECOMENDACIONES

Se debe potencializar periódicamente el Bono de Desarrollo Humano en las Parroquias rurales de la ciudad de Latacunga, permitiendo que otras personas ingresen a éste programa, para tener como resultado el mejoramiento de la calidad de vida, bajo los niveles fundamentales de educación, vivienda, salud y emprendimiento.



Los beneficiarios del Bono de Desarrollo Humano necesitan tener un programa de vivienda comunitaria, en donde se congreguen varios usuarios del Bono, que gocen de características similares, para abordar ayudas municipales y favorecer la asociatividad de los mismos.



Es importante promover un plan de capacitación con los beneficiarios del Bono y las autoridades pertinentes, en base al Plan Nacional del Buen Vivir en el que se considera la Seguridad Alimentaria; por ende, es prioritario mejorar las políticas sustentables para el conocimiento de la importancia nutricional, que los beneficiarios del Bono de Desarrollo Humano deben acceder.

GRACIAS